

ИЗО
2 класс

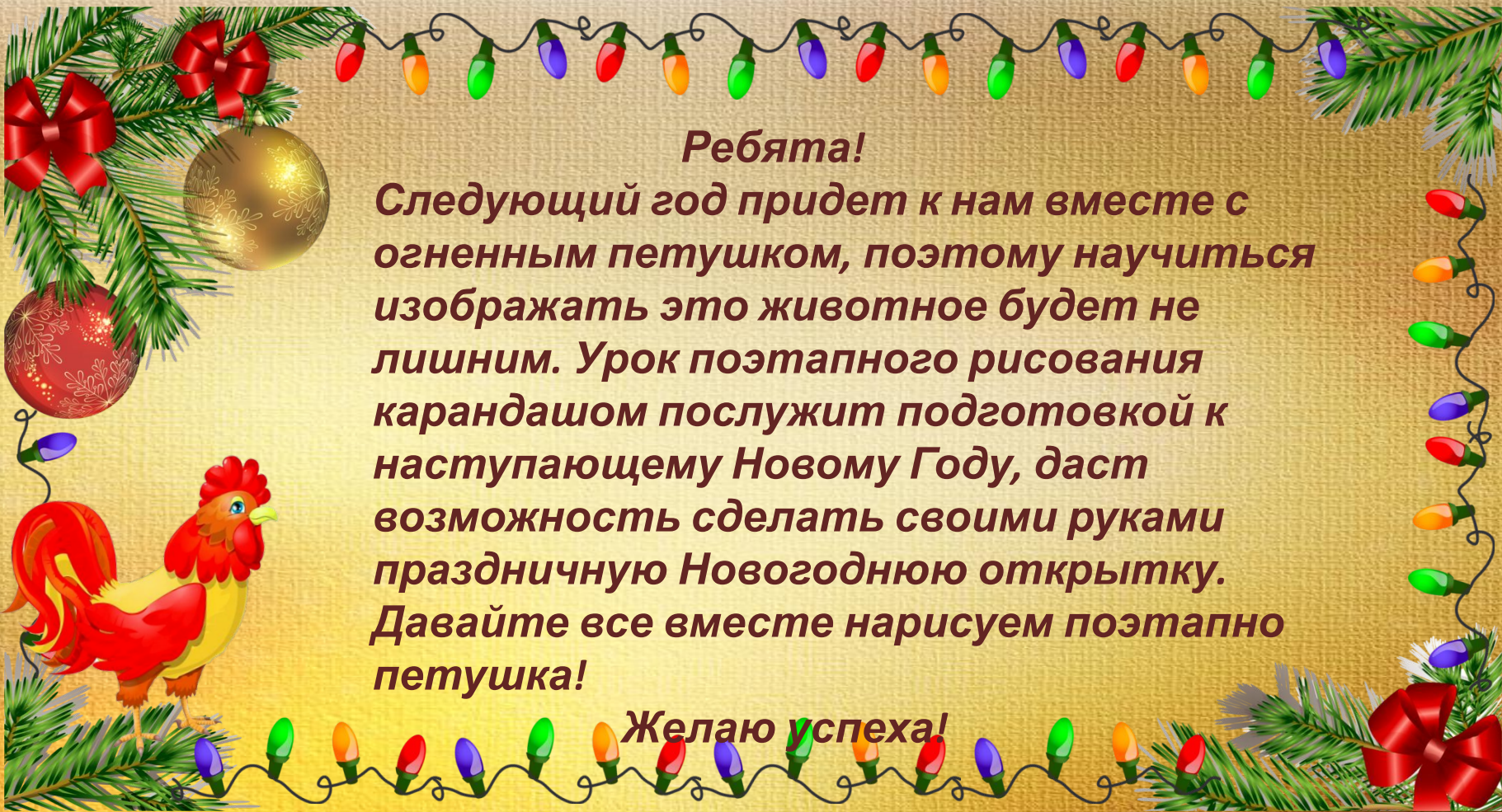
Учимся рисовать петушка





Не царь, а в короне,
Не всадник, а со
шпорами,
Не будильник, а всех
будит.











Ребята!


Следующий год придет к нам вместе с огненным петушком, поэтому научиться изображать это животное будет не лишним. Урок поэтапного рисования карандашом послужит подготовкой к наступающему Новому Году, даст возможность сделать своими руками праздничную Новогоднюю открытку. Давайте все вместе нарисуем поэтапно петушка!

Желаю успеха!








— Петушок, петушок,
Золотой гребешок,
Масляна головушка,
Шелкова бородушка,
Что ты рано встаешь,
Голосисто поешь,
Деткам спать не даешь?










1. Нарисуем форму головы петуха с гребешком.














2. В боковой части нарисуем глазик петуха, а также его клюв.








3. Под головой
рисует шею
петуха и бородку.









4. От нарисованной
шеи изобразим
туловище петуха, а
также его крыло.




5. Чуть ниже
рисуем лапы
петуха.








**6. А теперь нарисуем
нашему петушку
красивый, пышный
хвостик.**





7. Раскрасьте петушка яркими цветами и напишите поздравительные надписи.





Петух в 2017-ом году не просто птица,
Эта птица теперь для нас глава.
Что она захочет, то свершится,
И в праздник пожелаю для тебя:

Чтобы всё только хорошее сбывалось,
Чтобы ни капли горя не встречать,
Чтоб всё заветное мгновенно
исполнялось,
И жить всегда на цифру только 5!

***С наступающим Новым
годом!***



Ссылки на интернет-ресурсы

http://img-fotki.yandex.ru/get/9808/56195015.144/0_bfe09_54495406_XL.jpg

http://img-fotki.yandex.ru/get/9836/16969765.1d0/0_8a0ab_a4eabf6c_L.png

<http://only-holiday.ru/wp-content/uploads/2016/08/%D1%81%D0%B8%D0%BC%D0%B2%D0%BE%D0%BB-%D0%B3%D0%BE%D0%B4%D0%B0-%D0%BE%D0%B3%D0%BD%D0%B5%D0%BD%D0%BD%D1%8B%D0%B9-%D0%BF%D0%B5%D1%82%D1%83%D1%85.png>

http://galerey-room.ru/images/223735_1383766655.png

*Шаблон выполнен
учителем иностранного языка
МОУ СОШ №1 г. Камешково
Шахториной О. В.*

Ссылки на интернет-
ресурсы

<http://www.lessdraw.com/wp-content/uploads/2015/10/146.jpg> - 1

<http://www.lessdraw.com/wp-content/uploads/2015/10/230.jpg> - 2

<http://www.lessdraw.com/wp-content/uploads/2015/10/330.jpg> - 3

<http://www.lessdraw.com/wp-content/uploads/2015/10/430.jpg> - 4

<http://www.lessdraw.com/wp-content/uploads/2015/10/526.jpg> - 5

<http://www.lessdraw.com/wp-content/uploads/2015/10/625.jpg> - 6

<http://www.lessdraw.com/wp-content/uploads/2015/10/721.jpg> - 7

http://img1.liveinternet.ru/images/attach/c/10/112/239/112239587_002.png - петушок

<http://sarapulmama.ru/wp-content/uploads/2012/12/raskraski.jpg> - петушок2