



# Число 8. Цифра 8.



# УСТНЫЙ СЧЁТ



Назови предыдущие числа.



6

8

10



Увеличь данные числа на 2.



3

6

8



Вставь пропущенные  
числа.




$$3 + 4 = 7$$

$$2 + 5 = 7$$

$$1 + 6 = 7$$




Стрекоза сидит не на цветке и не на листке. Кузнечик сидит не на грибке и не на цветке. Божья коровка сидит не на листке и не на грибке. Кто на чем сидит?





5




Сколько треугольников на рисунке?



*Решила старушка ватрушки испечь.  
Поставила тесто, да печь затопила.  
Решила старушка ватрушки испечь,  
А сколько их надо — совсем позабыла.  
Две штучки — для внучки,  
Две штучки — для деда,  
Две штучки — для Тани,  
Дочурки соседа...  
Считала, считала, да сбилась,  
А печь-то совсем протопилась!  
Помоги старушке сосчитать ватрушки.*

6





# НОВЫЙ МАТЕРИАЛ



Вилась веревочка, вилась,  
В две петельки заплелась.  
"Что за цифра?" - маму спросим.  
Мама нам ответит: "Восемь".




Цифра восемь так вкусна:  
Из двух бубликов она.



Быстро ходит Осьминог.  
- У него же восемь ног!  
Быстро нить плетет Паук.  
- У него же восемь рук!  
Кто бы мне придумать смог  
Восемь рук  
И вос





# 8

Утки плавают в пруду  
И ныряют на ходу.  
Ведь еще не скоро осень -  
Пишет Мурка цифру **ВОСЕМЬ**.




8

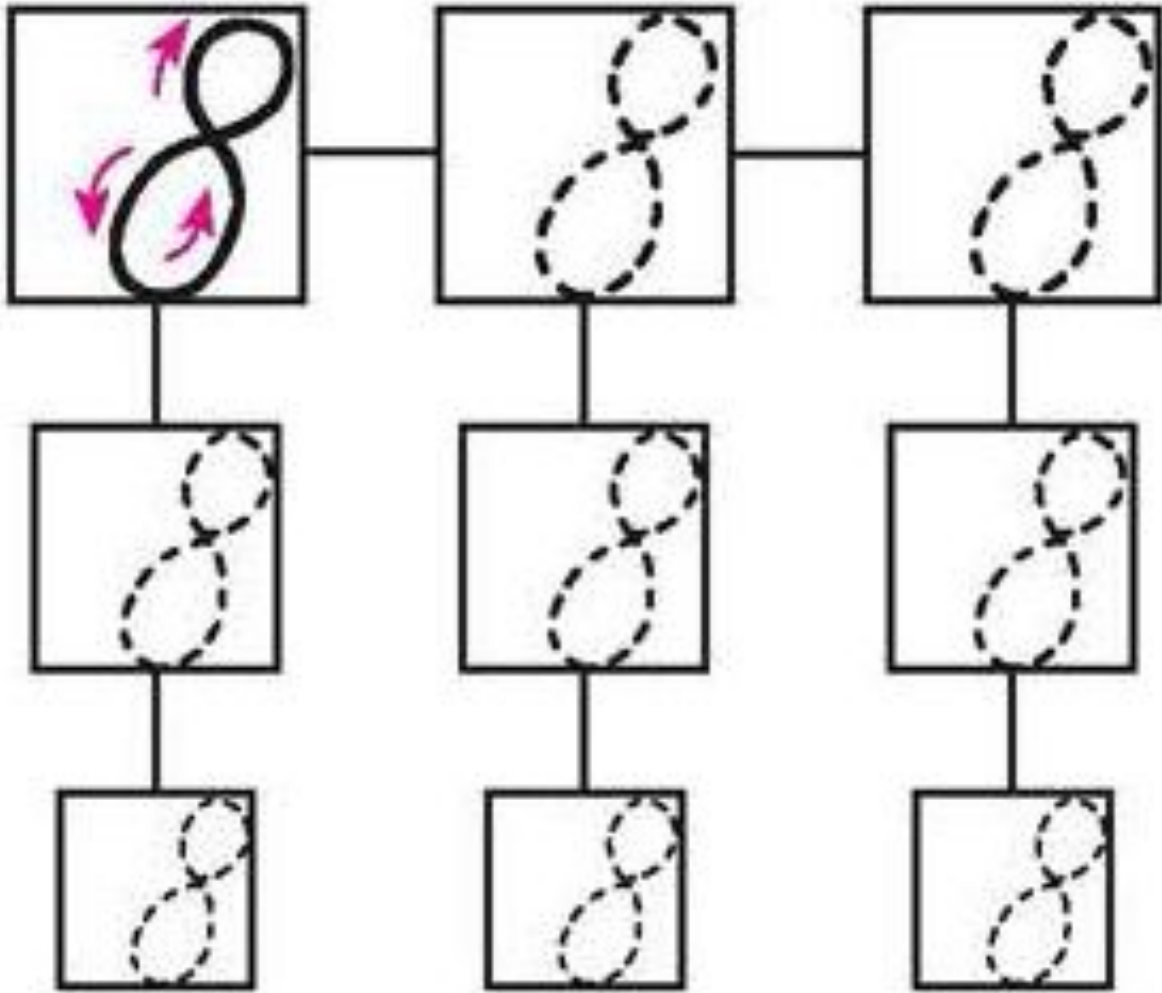






У восьмёрки два кружка.  
Нарисуй снеговика:  
На одном кружке - другой.  
Цифра восемь пред  
тобой!

Два колечка нарисуй,  
То побольше, что внизу.  
Плавно их соедини,  
Вот и всё.  
Теперь взгляни!





Page 2



7	<	5				8	-	1	=	7
8	>	4				5	+	3	=	8

Рис. 4







8

7

1

6

2

5

3

4

4



$$3 + 5 = 8$$

$$4 + 4 = 8$$

$$7 + 1 = 8$$





Que 7

5	+	1	=	6
6	+	1	=	7
7	+	1	=	8

# ***КОНЕЦ***

