

# ИНТЕЛЛЕКТУАЛЬНЫЕ ИГРЫ Б.П. НИКИТИНА




ПРЕЗЕНТАЦИЮ ПОДГОТОВИЛА: ТИМОФЕЕВА И.В.

*Раннее развитие ребенка* – основа фундамента его дальнейшего взросления. Существует множество методик, одна из самых популярных – это **кубики Никитина**. Развивающие игры типа головоломки отлично влияют на логику, внимательность, фантазию, усидчивость ребенка.




Знаменитые педагоги-практики Борис Павлович и Лена Алексеевна Никитины при создании своих уникальных интеллектуальных задач для детей придерживались принципа, что до правил игры ребенок должен додуматься сам. Среди *основных задач* – *развитие самостоятельности, стремления к созданию нового, тренировка логического и абстрактного мышления.*





Рассмотрим игры «Кубики для всех», «Сложи узор», «Сложи квадрат» и «Уникуб» - в инструкции к которым стоят возрастные ограничения 1,5 -99 лет



# «СЛОЖИ УЗОР»




protosfera.ru

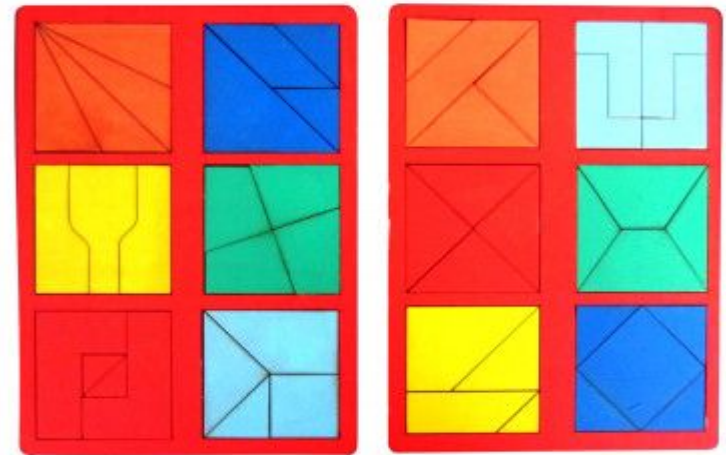


# КАК ИГРАТЬ?

Используя разное число кубиков и разную не только по цвету, но и по форме (квадраты и треугольники) окраску кубиков, можно изменять сложность заданий в необыкновенно широком диапазоне.





# «СЛОЖИ КВАДРАТ»

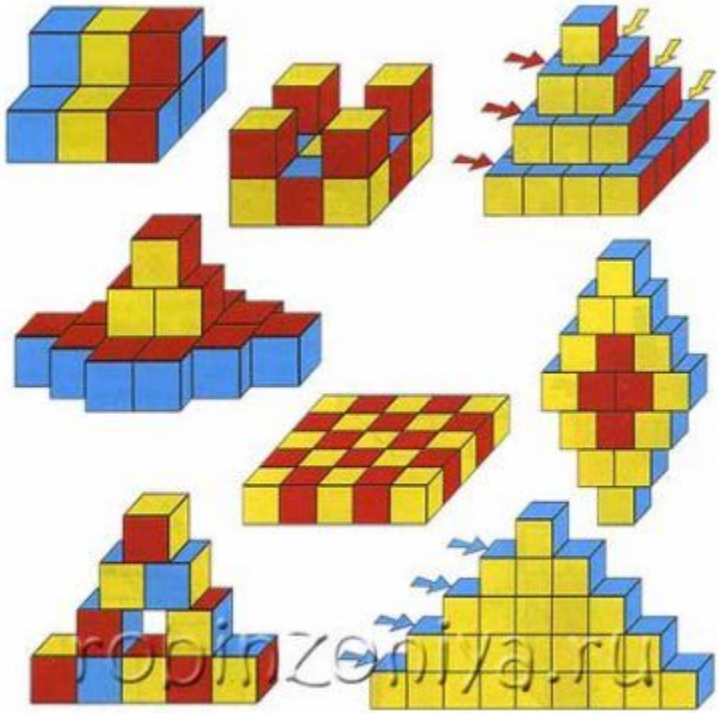


2 УРОВЕНЬ

# КАК ИГРАТЬ?

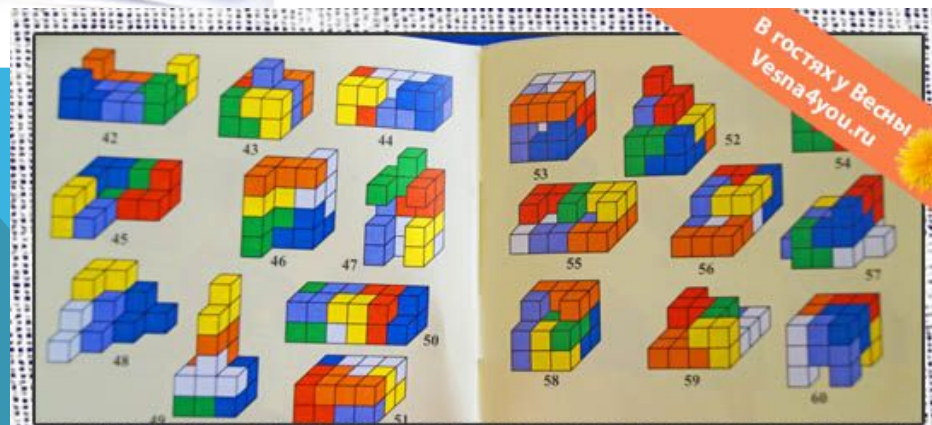
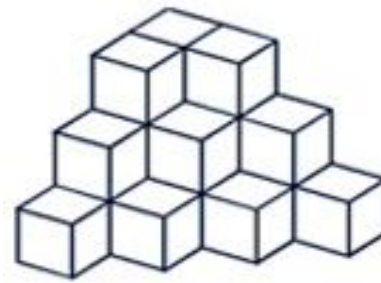



# «УНИКУБ»





# «КУБИКИ ДЛЯ ВСЕХ»



СПАСИБО ЗА ВНИМАНИЕ!