





Презентация к уроку окружающего мира,  
1 класс УМК «Школа России»

# «Что у нас под ногами?»






Вы назвали много  
предметов, которые  
можно увидеть под  
ногами. Среди них вы  
назвали камни.




жми на вопрос

Чем отличаются камни друг от друга?



Камни отличаются друг от друга по




форме

размеру

цвету



Если посмотреть вокруг, то можно всюду встретить камни. Уже первобытные люди использовали их. Из камня делали орудия труда, оружие, украшения.




По дороге шли, шли( Дети шагают на месте)


Много камешков нашли.

Присели ( садятся), собрали ( встают)

Дальше пошли. (Дети шагают на месте).



Камни вокруг нас разнообразны.



**гранит**




**кремень**



**известняк**



Гранит очень прочен, его используют в строительстве. В его состав входит



кварц


слюда

полевым шпатом






Из кремня можно высекать искры.



**Известняк состоит из раковин морских животных.  
С давних пор люди получали из известняка  
известь, известковые растворы, строительные камни.**





**Спасибо ,  
дети за урок!**



# Интернет источники



[ФонФон](#) [Учитель](#)

[Камни](#) Камни [2](#) Камни 2 [3](#) Камни 2 3 [4](#)

Камни 2 3 4 [5](#) Камни 2 3 4 5 [6](#)

[Камни](#) Камни [2](#) Камни 2 [3](#)

[Первобытные люди](#) Первобытные люди

[2](#)Первобытные люди 2 [3](#)

[Гранит](#) Гранит [Кремень](#) Гранит Кремень

[Известняк](#)

[Кварц](#) Кварц [Слюда](#) Кварц Слюда [По](#)

[шпат](#)

[Известняк](#) Известняк [2](#) Известняк

[Кремень](#) Кремень [2](#) Кремень 2

Отрисовки черепахи и  
муравья авторские

