

Муниципальное бюджетное дошкольное
образовательное учреждение д/с №229

Безопасность детей дома на дорогах!

01

Подготовила воспитатель:
Мавлютова С.Р.





- 1. Обеспечение безопасности семьи, а в особенности детей имеет очень важное значение. Именно через ежедневное общение со своим ребенком вы узнаете о проблемах и вопросах, которые волнуют его и, решая с ним его проблемы, помогаете ему научиться правильно вести себя в той или иной ситуации.**

Поэтому **первое правило** гласит: как можно чаще говорите с детьми, помогайте решать их, пусть даже пустяковые, по вашему мнению, проблемы.



Правило второе: если хотите научить ребенка правилам безопасности, прежде всего сами выполняйте их.





- ▶ **Правило третье-** самым лучшим способом обучения детей является собственный пример. Если вы всегда внимательны к своей собственной безопасности, то и ребенок будет повторять эти же действия.

Охранять жизнь детей - это просто проявлять здравый смысл!

Очень важно, чтобы Вы на шаг опережали ребёнка, тогда Вы сумеете предвидеть, что он может сделать, - ещё до того, как он это сделает!


Помните, что Ваш малыш взрослеет и забот, ответственности за его жизнь и здоровье с каждым днём прибавляется!

Помогите ребёнку удовлетворить его познавательный интерес к окружающему миру, создав все необходимые условия безопасной жизнедеятельности.

Расскажите ребенку,
почему нельзя
баловаться со
спичками, свечами,
зажигалками,
петардами и
бенгальскими
огнями. Не играй с
этими предметами,
это может привести
к пожару!



Всегда вставляйте
блокираторы в
электророзетки во
избежание засунуть
отвёртку, шпильку,
пальчик в одну из
дырочек, какие он
видит в стене.



Объясните ребенку, почему ничего нельзя вставлять в розетку. Обратите внимание ребенка на то, что ни в коем случае нельзя дотрагиваться до розетки мокрыми руками. Нельзя вставлять в розетку посторонние предметы!



Всегда надёжно запирайте
лекарства и всё, что может
оказаться ядовитым для
ребёнка;



Нельзя трогать бутылочки и баночки
без разрешения.

Объясните ребенку, почему нельзя открывать дверь незнакомым людям. Поиграйте с ним в игру «Дзинь! Кто за дверью?», перечисляя своих близких и знакомых и выясняя вместе с ребенком, кому он может открывать дверь, а кому нет.. Не открывай дверь незнакомым людям!



Объясните ребенку, что
забираться на
подоконник,
высовываться из окна,
преклоняться через
перила балкона очень
опасно. Можно не бояться
высоты, но можно упасть
и сильно пораниться.

Запомни, играть на высоте
опасно!



Покажите ребенку предметы в вашей квартире, которые могут быть горячими. Будь осторожен с этими предметами, они очень горячие – можно обжечься!

Объясните ребенку, почему нельзя самостоятельно крутить рычажки и нажимать на кнопки на плите и других приборах. Запомни, эти предметы тоже могут обжечь!



Внимание!

Все эти опасные предметы
должны лежать в
недоступном для детей
месте.



Основными правилами, если ребенок остается один дома, должны быть:

- На видном месте напишите телефоны, по которым он может быстро связаться (ваша работа, мобильный, милиция, скорая помощь, пожарная охрана, соседи).
- Постоянно повторяйте правила поведения, устраивайте маленькие экзамены, разбирайте ошибки.
- Сами неукоснительно выполняйте правила по безопасности. Будьте примером.
- Выучите с ребенком, как его зовут, и как зовут его родителей, а также домашний адрес и телефон.
- Исключите в квартире малейшую возможность возгорания, потопа, и прочих техногенных «катастроф».
- Проверьте, не оставили ли вы включенной воду или газ, выключили ли электронагревательные приборы.
- Уберите все предметы, которыми он может пораниться.
- Закройте окна и тщательно закройте входную дверь.
- Уходя в вечернее время, не забудьте включить свет в комнатах, это отпугнет злоумышленников, и вашему ребенку не будет страшно одному.
- При расположении квартиры на первом этаже, зашторьте окна, а если кто-то стучится в окно, ваш ребенок, не подходя к нему, должен громко кричать: «Папа! Иди сюда».



**«Вы, Ваш
ребенок и
правила
дорожного
движения».**

За прошедшие семь месяцев в России произошло 89 832 ДТП — это на 8,2% меньше, чем годом ранее. В авариях погибло 10 180 человек и пострадало 114 485. Чаще всего аварии происходят по субботам и пятницам. Самым напряженным промежутком времени, согласно статистике, стал с 18 до 21 часа. В этот период происходит больше всего ДТП.

За указанный период в аварии в возрасте до 16 лет, погибли — 353 детей, пострадало — 11 008 (-4%).

Установлено, что 80 % дорожно-транспортных происшествий, в которых пострадали дети, произошли в радиусе одного километра от их дома. То есть в тех местах, где ребята должны были бы хорошо знать условия движения транспорта, места пешеходных переходов, установки светофоров, заведомо опасные участки.

Часто мы задаемся вопросом: почему дети попадают в дорожно-транспортные происшествия?

Казалось бы, ответ простой: если ребенок по собственной неосторожности получил травму в дорожно-транспортном происшествии, то это – вина ребенка. Но понятия «вина ребенка» не существует.

Чья же в таком случае это вина?

Дорожное происшествие с ним означает лишь, что мы, взрослые, где-то недосмотрели, чему-то не научили или же личным примером показали, что можно нарушить «закон дороги». И часто за случаями детского травматизма на дорогах стоит безучастность взрослых к совершаемым детьми правонарушениям. И мы, взрослые, должны признать этот факт. Ребенок является самым незащищенным участником дорожного движения.

Причины дорожно-транспортных происшествий

Наиболее распространённые причины дорожно-транспортных происшествий:

1. Выход на проезжую часть в неустановленном месте перед близко идущим транспортом
2. Игра на проезжей части
3. Ходьба по проезжей части



Очень часто дети, особенно дошкольного и младшего школьного возраста, просто не осознают опасности. 95% несчастных случаев на дорогах возникает в ситуациях, когда детям кажется, что опасности нет, и они успеют перебежать дорогу.

Прежде всего, необходимо:

1. Рассказать кто такой пешеход и познакомить с правилами поведения пешехода.
2. Выучить значение каждого цвета светофора, правильно переходить дорогу.
3. Познакомить с правилами поведения на проезжей части, в транспорте.
4. Познакомить и научить понимать дорожные знаки, уметь их различать.



Если воспитатель рассказывает, что переходить на красный нельзя, а папа или мама на глазах ребенка это правило нарушают, скорее всего, юный пешеход последует примеру родителей.

ПОМНИТЕ !

Личный пример – это самая доходчивая форма обучения для ребенка.

Если Вы нарушаете Правила, Ваш ребенок будет поступать так же!
Тогда не избежать беды.



Перевозить детей в легковых машинах разрешено только в специальных креслах!

Назначение детских авто-кресел – удерживать ребенка в безопасном положении в случае столкновения, экстремального торможения или резкого маневра.



родителям ДОШКОЛЬНИКОВ.



**«Что можно и что
нельзя приносить с
собой в детский сад»**



**Родители наравне с сотрудниками
ДОО несут ответственность за
безопасное пребывание детей в
детском саду. Приводя ребенка в
детский сад, родитель обязан
знать, что:**

1. Находится в карманах у ребенка.

Это убережет Вас и малыша от нежелательных недоразумений с другими воспитанниками и их родителями, с воспитателями и Вашим же ребенком.



2. Нельзя приносить с собой: мелкие и опасные предметы: пуговицы, кнопки, зажигалки, лазерные игрушки, монеты, шнурки, жгуты и т. д., ценные вещи. Все это может быть случайно проглочено, затянуто, засунуто в уши и т.п. любым из детей.

3. Нельзя оставлять в детском шкафчике лекарственные препараты и витамины. Это **ОЧЕНЬ** опасно для здоровья всех детей группы, особенно если Ваш малыш из добрых побуждений угостит всех друзей "вкусной витаминкой".



4. Нельзя приносить продукты питания (молочные, соки, экзотические фрукты, пирожные и торты), жевательную резинку. Исключение составляют случаи празднования дней Рождения - НО обязательно нужно предупреждать об этом воспитателя, т.к. данное


е проводит



5. Нельзя приносить с собой опасные игрушки: дротики, пистолеты, ружья, кинжалы, лук со стрелами, игрушки сомнительного производителя, стеклянные игрушки. Помните, все, что берет ребенок с собой не должно быть травмоопасно!



6. Нельзя приносить острые, режущие, стеклянные предметы (ножницы, ножи, булавки, гвозди, проволоку, зеркала, статуэтки).



7. Нельзя детям надевать украшения (крупные серьги, длинные цепочки, кольца) - в процессе игры это может привести к травмированию ребенка.



8. Смертельная опасность игрушек-спиннеров

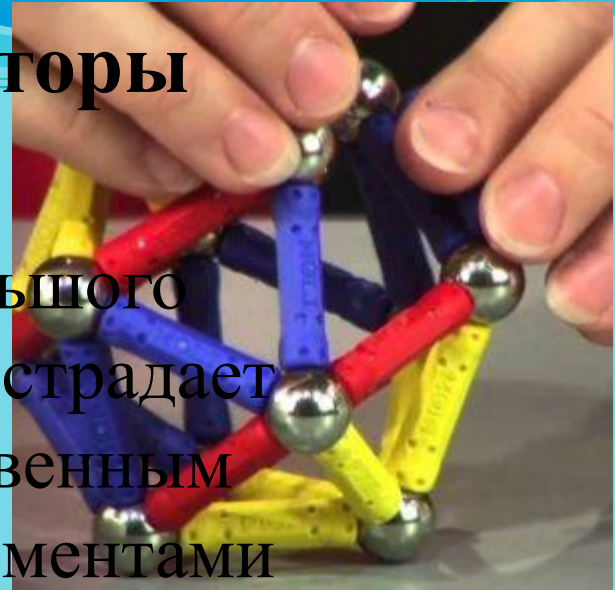


9.Магнитные конструкторы

И если при глотании обычного небольшого предмета пищеварительный тракт не страдает (детали конструктора выходят естественным путём), то в случае с магнитными элементами ситуация совершенно другая.

Магниты тут же начинают притягиваться друг к другу, превращаясь в своеобразные конгломераты внушительных размеров.

Самостоятельно они уже не могут выйти из организма, к тому же травмируют стенки кишечника, что очень опасно.



10. Не рекомендуется приносить в детский сад дорогие игрушки, книжки. Пожалуйста, помните, что игрушка Вашего ребёнка может испортиться, потеряться, или её может взять домой другой ребёнок (дети любят меняться ими), поэтому не нужно приносить предметы, за сохранность и целостность которых Вы будете переживать.

Никогда не говорите ребёнку: «Никому не давай свою игрушку, спрячь её...» и т. п., лучше сказать: «Покажи всем ребяткам, они будут удивлены. Посмотрят и отдадут тебе, а воспитатель похвалит, что ты не жадный, щедрый, умеешь делиться».

Уважаемые родители!

Помните!

Здоровье и безопасность детей в ваших руках! Предупреждать детей об опасности – обязанность родителей.

Дошкольник выглядит совсем взрослым и сознательным, но и его могут подстерегать неожиданные опасности.

Задача родителей – быть предусмотрительными и внимательными.

Спасибо за внимание.

**Мы просим вас прислушаться к
нашим советам,
от этого зависит здоровье наших
детей , а также ваше
и наше спокойствие!**