

# Путешествие в Игромир

Исследовательский сетевой  
проект на сайте [nachalka.com](http://nachalka.com)


# Сетевой проект

Сетевой проект – это работа детей из всех уголков нашей страны по одной теме в сети интернет.


Команда «Ромашки»

# План путешествия


## Путешествие в Игромир





Оформляем  
проездные документы  
с 13 по 16 января




Составляем акроним к  
слову  
с 17 по 23 января




Отправляемся на поиск  
профессий, связанных с  
игрушками  
с 24 по 28 января



Делаем презентацию для  
Энциклопедии игрушек  
с 12 февраля по 18  
февраля



Участвуем в  
фотовикторине  
с 5 февраля по 11  
февраля



Проводим опрос бабушек и  
дедушек  
с 29 по 4 февраля



# Основополагающий вопрос:

## Что делает нашу жизнь интереснее?

### Проблемные вопросы учебной темы

- Зачем ребёнку игрушки?
- Откуда берутся названия игрушек?
- Какими игрушками играли наши бабушки?
- Почему некоторые взрослые не расстаются с игрушками?
- Почему народные игрушки такие разные?

### Частные вопросы учебной темы

- Из каких материалов делают игрушки?
- Как сделать игрушку своими руками?
- Различаются ли игрушки в разных регионах России?
- Как делали игрушки в старину?
- Какие вы знаете народные промыслы, связанные с игрушками?

# Страница команды

## Ромашки-Рефтинский. Проект "Путешествие в Игромир"

Просмотреть

Редактировать

Редакции

Ср, 2014-01-08 08:46 — Елена63

### Наша команда

1. [С Катя А](#) - капитан команды
2. Надя\_Ф
3. Вика\_Маз
4. Вика\_Гай
5. Алиса\_М

Руководитель команды: Мальцева Елена Геннадьевна

Наш девиз:

*Ромашка дружбою сильна.*

*В работе дружба нам важна.*



# 1 этап. Подготовительный



# Улица Творческая

## Составление акронима к слову ПЕТУШОК

### Улица Творческая

Наш акроним к слову ПЕТУШОК! Задорный петушок получился! Как мы!

*П поющий*

*Е егозистый*

*Т тонконогий*

*У умный*

*Ш шустрый*

*О озорной*

*К клёвый*

длинноногая  
радостная  
аккуратная  
красивая  
улыбчивая  
ласковая  
активная  
удивительная  
роскошная  
ароматная

[Вика] [М.]



р рапунцель  
а она красивая  
п  
у у неё длинные волосы  
н  
ц она любит цветы  
е ей пускают шары  
л  
ь

[Вика] [Г.]

милый  
игривый  
шелковистый  
колоритный  
аккуратный



[Е.Г.]



Моя любимая игрушка -  
конструктор лего.

Любим с братом играть в Лего,  
Строим Лего - города,  
И для нас работы много:  
делать домики, машинки,  
самолёты, вертолёты,  
танки, пушки, катера.  
Лего - это, в самом деле,  
интересная игра.

Л - любимая  
Е- ежедневная  
Г- главная  
О- объединяющая.





# Улица Умельцев



## Сетевой проект "Путешествие в Игромир"

### Улица Умельцев



Догадайтесь, какая профессия зашифрована. Докажите, что эта профессия жителей Игромира. Например: кукольник - человек, который делает куклы.

#### тордок

Доктор - человек, который лечит, чинит, ремонтирует игрушки.

#### цилеконеркол

Коллекционер - это человек, который собирает коллекцию игрушек. Например, кукол, или машинок

#### зайдинер

Дизайнер - это человек, который создает чертежи, эскизы игрушек, придумывает одежду кукол, какие у них будут волосы, лица.

#### кловодку

Кукловод - это человек, который работает в кукольном театре и двигает куклами, говорит за кукол, но его самого не видно зрителям

#### никдожху

Художник - это человек, который рисует узоры для украшения игрушек, раскрашивает лица кукол.


#### вещдапро

Продавец - это человек, который в магазине продает детям и взрослым игрушки. Он хорошо разбирается в игрушках и все про них знает.

#### тельдиво

Водитель - это человек, который развозит игрушки по магазинам с фабрики игрушек.

# Улица Исследовательская



# Улица Мастеров



*Дымковская Барышня-хозяйка*



Презентация подготовлена  
командой  
«Ромашки» Рефтинский  
для проекта  
Путешествие в Игромир



Nachalka.com

## Наш выбор

Дымковские игрушки яркие, живые, добрые. Наша Барышня-хозяйка гостеприимная, встречает гостей караваем. Мы тоже любим гостей.

Дымковский промысел появился в Вятском крае около 400 лет назад. Эти игрушки связаны с праздником весны Свистунья. Мы рады весне.



# Для изготовления дымковской Барышни нам потребовалось:

- мука
- соль
- крем для рук (вместо растительного масла)
- вода
- акриловые краски



# *Технология изготовления*

Изготовление игрушки у нас прошло в три этапа.

А) Сначала мы замесили соленое тесто.

Б) Потом лепили игрушку.

В) А после того, как она высохла, раскрашивали её.



Делаем тесто



Лепим игрушку



Раскрашиваем







# Блог 1Б класса МБОУ «СОШ №17»

Рефтинский Свердловская область

[О блоге](#)

[О классе](#)

[Уроки](#)

[Внеурочка](#)

[ФГОС НОО](#)

[Моя копилочка](#)

[Здесь всё!](#)

Дорогие родители! Пишите нам комментарии! ОНИ СОГРЕВАЮТ!



**«Про палочку-  
выручалочку,  
мешок яблок и дружбу»**