



ЕСТЬ ТАКИЕ МАЛЬЧИКИ



Круг приветствия



Здравствуйте ладошки!

Хлоп – хлоп – хлоп

Здравствуйте ножки,

Топ-топ-топ

Здравствуйте щечки,

Плюх-плюх-плюх

Пухленькие щечки,

Плюх-плюх-плюх

Здравствуйте губки,

Чмок-чмок-чмок

Здравствуйте зубки,

Щелк-щелк-щелк

Здравствуй мой носик ,

Бип-бип-бип

Здравствуйте, малышки,

Всем привет

Артикуляционная гимнастика



ЛЯГУШКА

Подражаем мы лягушкам:
Тянем губы прямо к ушкам.
Вы сейчас тяните губки –
Я увижу ваши зубки.
Мы потянем - перестанем
И нисколько не устанем.

Лягушка

Посмотрел Язычок на бегемотиков и только хотел дальше отправиться, как слышит: ква-а-а, ква-а-а. Это были... Правильно, лягушки. Давай изобразим, как лягушки улыбались.

Описание упражнения:

улыбнуться, показать сомкнутые зубки.
Удерживать губы в таком положении до счёта «пять» (до счёта «десять»).
Затем вернуть губы в исходное положение.
Повторить 3-4 раза.



Артикуляционная гимнастика



СЛОН

Буду подражать слону!
Губы «хоботом» тяну.
А теперь их отпускаю
И на место возвращаю.

СЛОН

1. Идёт Язычок дальше.
Ой, кто это такой большой, с
длинным носом? Да это же... слон!
Давай покажем, какой у слона
хобот!

Описание упражнения:

сомкнутые губы вытянуть
вперёд и удерживать в таком
положении до счёта «пять»
(потом до счёта «десять»),
вернуться в исходное
положение.



2. Смотрит Язычок на слона, а тот
стал набирать хоботом воду и
поливать себя и слонёнка.

Описание упражнения:

вытянуть вперёд губы трубочкой и «набирать»
водичку, слегка причмокивая при этом.

А. Барто «Есть такие мальчики»

Мы на мальчика глядим —
Он какой-то нелюдим!
Хмурится он, куксится,
Будто выпил уксуса.



Думали мы, думали,
Думали – придумали:
Будем мы, как Вовочка,
Хмурыми, угрюмыми.
Вышли мы на улицу —
Тоже стали хмуриться.






ОН ВЗГЛЯНУЛ НА НАШИ ЛИЦА,
СОБИРАЛСЯ РАССЕРДИТЬСЯ,
ВДРУГ КАК РАСХОХОЧЕТСЯ.
ОН НЕ ХОЧЕТ, А ХОХОЧЕТ
ЗВОНЧЕ КОЛОКОЛЬЧИКА.

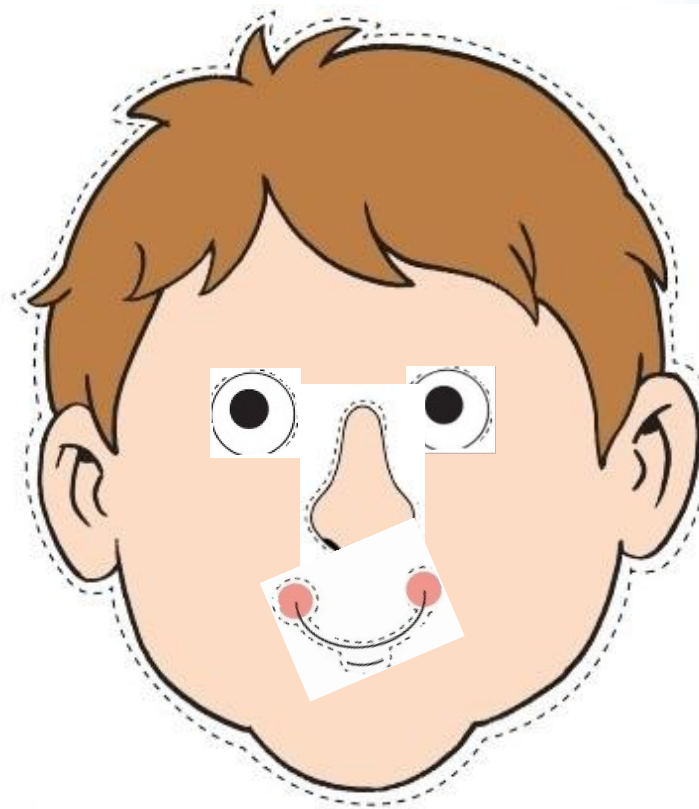


ЗАМАХАЛ НА НАС РУКОЙ:
НЕУЖЕЛИ Я ТАКОЙ?

Д/игра «Собери картинку»



Д/игра «Собери картинку»






Д/игра «Собери картинку»

Физминутка



Последовательный показ выполнения работы





Спасибо за внимание!

Молодцы!!!