


Тема: Как построить НОВЫЙ ДОМ?

Урок окружающего мира во 2 классе



Приглашаем в путешествие



Садись-ка, дружок, на
ковёр-самолёт,
Давай пролетим мы
над всею землёй,
Посмотрим с тобой
на дома, где живёт
Народ, населяющий
шар голубой.

Как называются эти дома?

Хата – традиционное жилище украинцев, белорусов и русских, живущих на юге России. Каркас хаты делали из прутьев, которые промазывали глиной. Сверху хату белили известью.



х	а	т	а
---	---	---	---



ю р т а

Юрта - переносное жилище некоторых народов Азии и Южной Сибири, ведущих кочевой образ жизни. Юрта имеет конусообразную форму и покрывается войлоком и шкурами животных.

Чум - переносное жилище из жердей и оленьих шкур с конической крышей у некоторых народов северо - восточной Сибири, занимающихся оленеводством.



ч	у	м
---	---	---



Сакля - жилище кавказских горцев. Сакля строится из камней и глины и может крепиться прямо к скалам. Чтобы защитить жилище от ветра, для постройки старались выбирать подветренную сторону горного склона.

с	а	к	л	я
---	---	---	---	---

Иглу -дом из снежных глыб, который строят эскимосы на зимних стоянках. В иглу всё из снега. Даже лежанки, на которых люди спят. В окошки вместо стёкол вставлены прозрачные льдинки.



и	г	л	у
---	---	---	---



В жарких странах,
во влажных местах
тростниковые
ХИЖИНЫ строят на
сваях, чтобы в них
было прохладно и
сухо. И змеям
трудно добраться.

х	и	ж	и	н	а
---	---	---	---	---	---

Вигвам - жилище индейцев. Оно представляет собой сооружение из вбитых в землю по кругу стоек. Снаружи эта конструкция обтягивалась покрытием, сшитым из шкур животных, чаще диких бизонов.



В	И	Г	В	А	М
---	---	---	---	---	---



Изба - традиционное жилище русских. Мастера - плотники рубили избу из еловых или сосновых брёвен и покрывали тесовой, сделанной из тёсаных досок, крышей, с резным деревянным коньком наверху. Крыша покатая, чтобы зимой снег не задерживался.

и з б а

Проверь себя

Жилище

Строительный материал

хата → прутья, глина

чум → жерди, шкуры животных

сакля → камни, глина

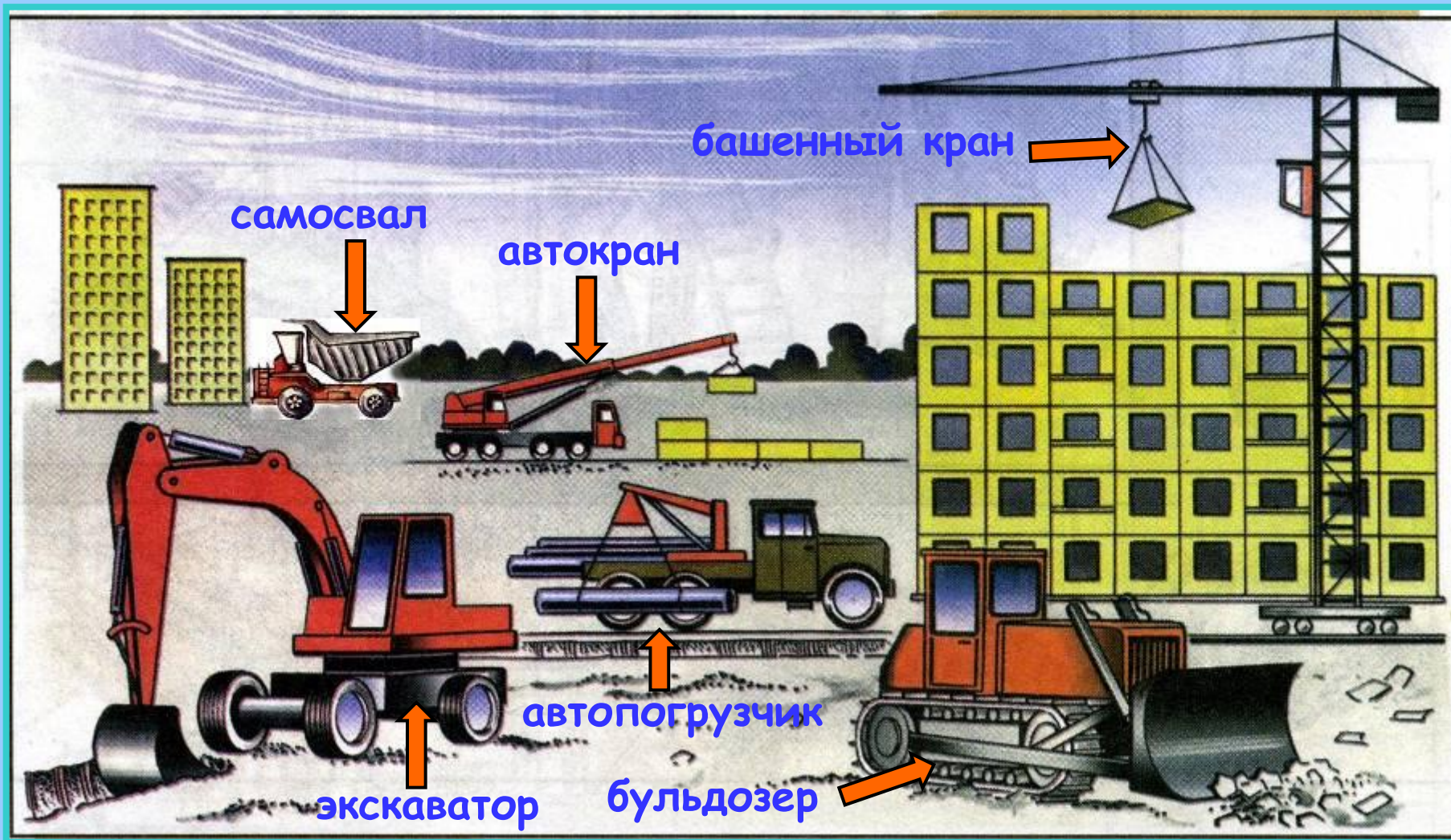
иглу → снежные глыбы

хижина → тростник

вигвам → жерди, шкуры животных

изба → брёвна, доски

Строительные машины




кирпичи



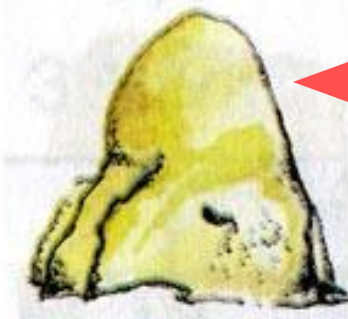
шифер



бетонные плиты




песок



**Строительны
е
материалы**

доски

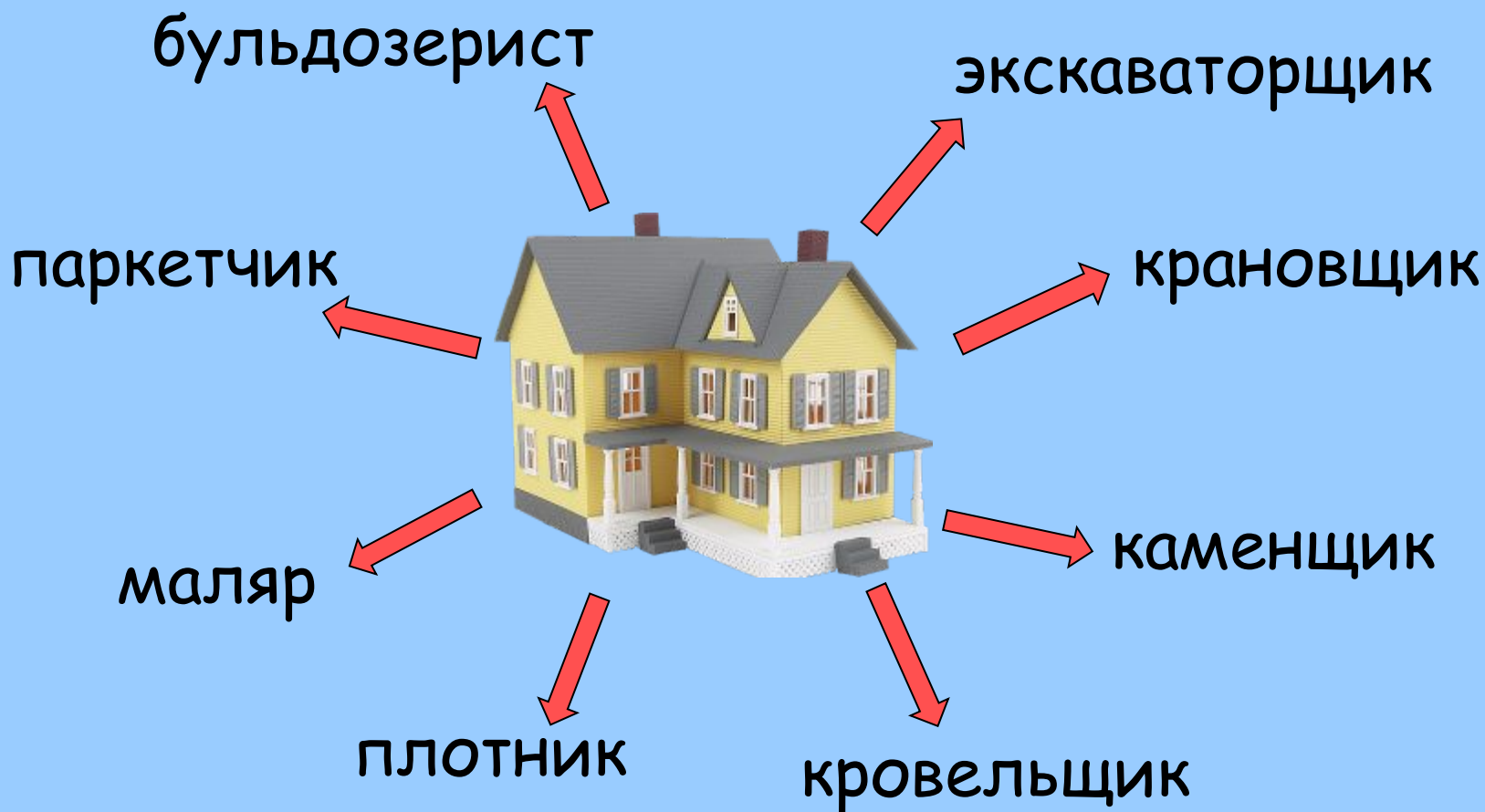


цемент



брёвна

Кто построил этот дом?



Городской дом

1. Роют большую яму - **КОТЛОВАН**.
2. Закладывают бетонное основание - **ФУНДАМЕНТ**.
3. Кладут стены из **КИРПИЧЕЙ**.
4. Для ускорения строительства используют **БЕТОННЫЕ БЛОКИ**.
5. Для скрепления материалов используют **ЦЕМЕНТ** и **БЕТОН**.
6. Крышу кроют **ЧЕРЕПИЦЕЙ** и **ЖЕСТЬЮ**.

Сельский дом

1. Закладывают кирпичное основание - фундамент.
2. На основании с помощью пазов скрепляют брёвна.
3. Обивают брёвна досками.
4. Крышу кроют шифером и черепицей.
5. Окна защищают ставнями, украшают наличниками.