

Урок русского языка во 2 классе
«Разные слова, которые случайно одинаково
звучат и пишутся »

Подготовила учитель начальных классов
МКОУ Митрофановской СОШ Ковалёва Е. Н.

Цели урока:

- развитие умений различать многозначные слова и слова омонимы,
- совершенствование умений распознавать однокоренные слова.
- развитие внимания, мышления;
- закрепление знаний о предложении, основе предложения, о словосочетании.
- воспитание любви к природе.



Задание от Торка

- *Подбери родственные слова к слову **лес**,*
- *выдели в них общую часть,*
- *как она называется ?*



Орфографическая минутка.

**Норка вылезла из норки
И пошла к знакомой норке.**

- Выделите основу предложения.
- Найдите словосочетания.


Запиши слова: норка (зверёк)
и норка (жилище зверька)



Запиши под каждым из них родственные
слова.

- Если случайно так же звучит и пишется слово,
значит это два разных слова,
- Если не случайно, а благодаря сходству одного предмета с другим, **значит, это одно слово**
с разными значениями

Рассмотри картинки



Тема урока

«Разные слова , которые случайно одинаково звучат и пишутся»

Работа в группах



Клуб (сельский)



Клуб (дыма)

Работа в группах



КЛЮЧ



КЛЮЧ

Работа в группах



БЫЧОК



БЫЧОК

Работа в группах




боксёр




боксёр

Работа в группах



лук



лук

Работа в группах



коса



коса


Правило от мышки

Слова, которые одинаково звучат и пишутся, но означают разное, – это

ОМОНИМЫ

Коллективная работа


учебник, упражнение № 83



Итог урока

Выберите верное утверждение.

- а) **Омонимы** это слова, которые одинаково звучат и пишутся, но означают разное.
- б) **Омонимы** это слова, у которых есть несколько значений



Задание на дом

Учебник ,упражнение № 81,82

Правило мышки.

Молодцы!