




# СЛОВА-ПОМОЩНИКИ

Разработала: учитель начальных классов  
Угарова Елена Алексеевна

Разработала: учитель начальных классов  
Угарова Елена Алексеевна



В мире много интересного,  
Нам порою неизвестного.  
Миру знаний нет предела.  
Так скорей, друзья, за дело!



**Найдите слова с буквой «к», выпишите их:**

*акартинабморковьвкармангокнодкислый*



*Картина, морковь, карман, окно, кислый.*



С какими словарными словами вы познакомились на прошлом уроке?

– Запишите их на следующей строке.

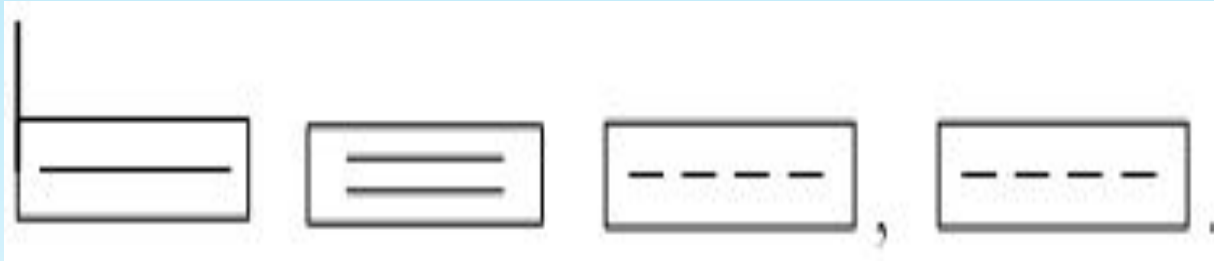


*телефо́н*

*телеви́зор*



# Придумайте предложения к схемам:



# Работа по учебнику (с. 18)

## Упражнение 7, с. 19.

Мы налили коту молока в миску.

Кот пьет молоко из миски.

Шмель летает над миской.



# Работа в парах (учебник с.20)

**Работа в печатной тетради (с.12, упражнение 1)**

На дубе, в дупле, возле дуба, на ёлке,  
с бельчатами, под дубом за грибком

**Работа в печатной тетради (с.12, упражнение 2)**



# Молодцы!!!

