

Урок
предметно-
практического
обучения

Ну-ка проверь, дружок,
Ты готов начать урок?
Всё на месте?
Все ль в порядке?
Пластилин, доска и фартук?
Все ли правильно сидят?
Все внимательно глядят?
Все готовы слушать?



Сова





ЧАШКА



ЧАЙНИК



тарелка



ЛОЖКА



СТАКАН



Посуда

Правила безопасной работы с пластилином

1. Выбери для работы нужный цвет пластилина.
2. Отрежь ножом нужное количество пластилина.
3. Согрей кусочек пластилина теплом своих рук, чтобы он стал мягким.
4. По окончании работы хорошо вытри руки сухой мягкой тряпочкой и только потом вымой их с мылом.

• ДЛ Я МАЛЫШЕЙ •

Корней Чуковский

ФЕДОР ИНО ГОРЕ



Загадка

Я пыхчу, пыхчу, пыхчу,
Больше греться не хочу.
Крышка громко зазвенела.
«Пейте чай, вода вскипела!»



Чайник

Тулово

Крышка

Носик

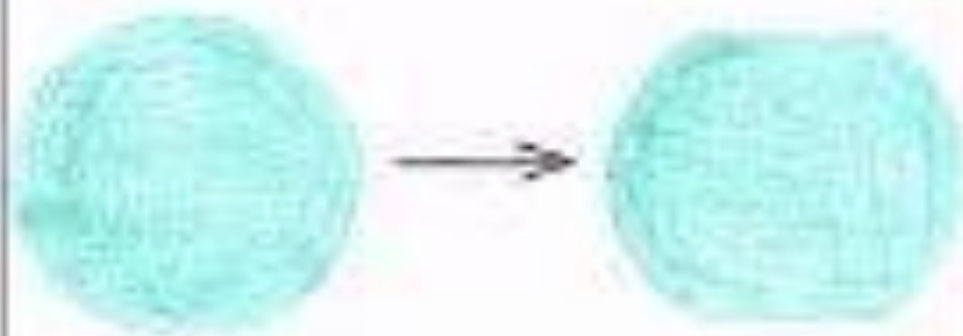
Ручка



План работы



Слепи тулово.



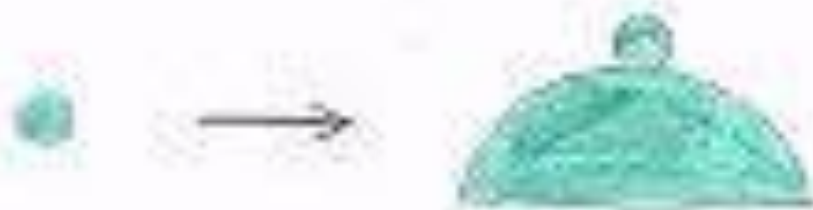
Слепи.



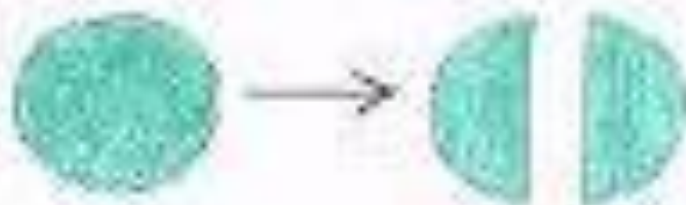
Соедини детали.



**Скатай шарик,
соедини детали.**



**Скатай шарик,
разрежь пополам.**



**Накрой
крышкой,
украшь узором.**



Чайник



Како́е у теб́я на́стро́ение?

Рефлексия



Спасибо

