

*Расскажи – и я забуду,
Покажи – и я запомню,
Дай попробовать – и я пойму.*

**Урок русского языка
в 4-м классе**

Программа Школа России,
учебник Т.Г. Рамзаева,
Русский язык 4 класс, 1 часть,
М. Дрофа 2013, с.122



**Тема: Именительный и винительный
падежи
имен существительных
множественного числа
4 класс**



***Выполнила: Маруда Ольга Александровна
учитель начальных классов
МКОУ СОШ №1
С. Эльхотово***

Девятнадцатое декабря.
Классная работа.

СЖС

с ж с

Пришла к нам седая хозяйка.
Кто она, скорей угадай-ка?
Тряхнула свои перинки –
Полетели на землю пушинки.

ЗИМ

А



Вспоминаем то, что знаем.

Девятнадцатое декабря. Классная работа.

С ж с

с ж с

зима зимушка зима

I

II

III

вьюга

мороз

метель

стужа

лёд

изморозь

метелица

иней

- **Изморозь** – иней.
- **Изморозь** - это когда слегка приморозило или все покрыто **инеем...**

Изморозь - существительное, неодушевлённое, женский род, 3-е склонение .



НЕ ПУТАТЬ!

- **Изморось** – очень мелкий дождик.
- **Изморось** - это когда **моросит** мелкий дождик.



Почемучка.

ЧТО ТАКОЕ ИЗМОРОЗЬ?



Пришел Дед Мороз,
Холода принес,
На ветках вместо листьев
Развесил белые кисти.



Ты догадался, что это такое? Мы называем это явление природы **инеем**, что не совсем правильно. Иней – это крохотные кристаллики льда, похожие на снежинки. Иней появляется на земле, на стене дома, на скамейке – на больших поверхностях, а вот на тонких веточка деревьев, на проводах вырастают более крупные кристаллики льда – **изморозь**.

А ты уже догадался, чем раньше были иней и изморозь? Правильно, они были крохотными капельками воды, путешествующими в воздухе. Так почему же капельки воды вдруг превратились в пушистую шубку, укутавшую каждую веточку?

Оказывается, все дело в погодных условиях. Ученые выяснили, что изморозь образуется при температуре воздуха ниже -15 градусов холода и слабом ветре. Чем ниже температура, тем нежнее и ажурнее бывает рисунок изморози.

Жизнь кристаллов очень коротка. Их форма и размеры постоянно меняются. Одни растут, а другие, наоборот, уменьшаются. Чаще всего изморозь появляется поздним вечером, растет всю ночь, а вскоре после полудня разрушается. Ты выглядываешь утром в окно – а деревья стоят белые и

Просклоняйте существительные

ВЬЮГИ

МОРОЗЫ

МЕТЕЛИ

Пришла холодная зима,
с собой метели принесла.

Снежные метели к нам
с ветром прилетели.

**Тема. Именительный и винительный падежи
имен существительных множественного числа**

Ветер закружил в воздухе снежинки.

Падают пушистые снежинки на пустые
нивы и тропинки.

Сделайте вывод, как отличить
существительное в **И.п.**
от существительного в **В.п.**



ВЫВОД:




Если существительное отвечает на вопрос **что?** и в предложении является главным членом, оно стоит в **форме именительного падежа**.

Если существительное отвечает на вопрос **что?** и в предложении является второстепенным членом, оно стоит в **форме винительного падежа**.

Стихотворение - загадка

**Хлопушки, конфеты, сосульки,
Шары золотистого цвета.
Подарки,
Мерцанье цветных огоньков,
Звёзды, снежинки,
Гирлянды флажков;
Песни и пляски,
И смех без умолка.
Что это будет,
По-вашему?**







Мы зажгли на ёлке **ОГОНЬКИ.**

На ёлке горят яркие **ОГОНЬКИ.**

Напиши по памяти.
Определи падеж выделенных имен
существительных.

Морозы на службу

Выводит зима.

Большие **морозы**

Морозят дома.

Упражнение 248.

Декабрь.

Льды закрыли озёра, снега укутали землю. Солнце всё ниже и ниже. И день короче воробьиного носа. Рано наступают сумерки.

РАБОТА В ПАРАХ



РАБОТА В ПАРАХ.

	Определите падеж выделенного существительного.	Им. п.	В. п.
1	С неба падают пушистые снежинки .		
2	Девочка ловила пушистые снежинки .		
3	Из окна я вижу сугробы снега.		
4	Горят сугробы серебром.		
5	Ребята играли на улице в снежки .		
6	Снежки летят точно в цель.		
7	Мои варежки упали в снег.		
8	Бабушка связала мне варежки .		
9	Иней украсил деревья кружевами.		
10	Спят в зимнем лесу деревья .		

	Определите падеж выделенного существительного.	Им. п.	В. п.
1	С неба падают пушистые снежинки .	+	
2	Девочка ловила пушистые снежинки .		+
3	Из окна я вижу сугробы снега.		+
4	Горят сугробы серебром.	+	
5	Ребята играли на улице в снежки .		+
6	Снежки летят точно в цель.	+	
7	Мои варежки упали в снег.	+	
8	Бабушка связала мне варежки .		+
9	Иней украсил деревья кружевами.		+
10	Спят в зимнем лесу деревья .	+	

РАБОТА В ГРУППАХ.

Сделайте вывод, как отличить
существительное в И.п. от существительного в
В.п.

Окончания им. сущ. во множ. ч.

И. п. **-Ы, -И, -а, -Я**

Р. п **-ОВ, -ев, -ей**

Д. п. **-ам, -ям**

В. п. **-Ы, -И, -а, -Я**

Т. п. **-ами, - ями**

П. п. **-ах, -ях**





Почемучка.

ЧТО ТАКОЕ ИЗМОРОЗЬ?

Здравствуй, мой любопытный друг! У меня есть для тебя загадка. Пришел Дед Мороз, Холода принес,
На ветках вместо листьев
Развесил белые кисти.

Ты догадался, что это такое? Мы называем это явление природы *инеем*, что не совсем правильно. Иней – это крохотные кристаллики льда, похожие на снежинки. Иней появляется на земле, на стене дома, на скамейке – на больших поверхностях, а вот на тонких веточка деревьев, на проводах вырастают более крупные кристаллики льда – **изморозь**.

А ты уже догадался, чем раньше были иней и изморозь? Правильно, они были крохотными капельками воды, путешествующими в воздухе. Так почему же капельки воды вдруг превратились в пушистую шубку, укутавшую каждую веточку?

Оказывается, все дело в погодных условиях. Ученые выяснили, что изморозь образуется при температуре воздуха ниже -15 градусов холода и слабом ветре. Чем ниже температура, тем нежнее и ажурнее бывает рисунок изморози.

Жизнь кристаллов очень коротка. Их форма и размеры постоянно меняются. Одни растут, а другие, наоборот, уменьшаются. Чаще всего изморозь появляется поздним вечером, растет всю ночь, а вскоре после полудня разрушается. Ты выглядываешь утром в окно – а деревья стоят белые и пушистые! А к вечеру глядишь – все пропало.

Можно ли как-то сохранить эту красоту? Конечно! Бери карандаши и рисуй деревья в снежной шубке. Или можешь их сфотографировать. Желаю тебе творческих успехов!

Седая хозяйка тряхнула перинки –
полетели над миром лёгкие пушинки.

ЗИМ

А