

Рефлексия как этап современного урока в условиях ФГОС

Лескина Татьяна Николаевна
учитель начальных классов
МАОУ СОШ № 56

РЕФЛЕКСИЯ

- (от лат. **Reflecus** –»обращение назад») – это способность осознавать свои особенности, осознавать, как эти особенности воспринимаются другими людьми, и строить свое поведение с учетом возможных реакций.
- В современной педагогике под **рефлексией** понимают самоанализ деятельности и её результат.
- **Рефлексия**, в упрощённом определении, - это «разговор с самим собой».

Для чего нужна рефлексия?

Ю
Т
е
Му как
У ие
, цел
К и
а дол
жны
быт
К ь
О дост
игну
Н ты
а име
нно
е на
М это
У м
П урок
е;
р • како
И й
Г вкла
О д в
ее общ
е
Д дело
И он
Т мож
ет
С внес

Если ребенок понимает.

Перед учеником должны ставиться вопросы

- Что я знал?
- Что я узнал нового?
- Каким образом мне удалось получить новые знания?
- Какие личностные качества мне помогли на уроке или помешали добиться успеха?
- В какой момент урока я получал положительные эмоции?
- При выполнении какого упражнения я ощущал дискомфорт?



КЛАССИФИКАЦИИ РЕФЛЕКСИИ

По содержанию:

Нисymbolна
помощью

ребенка и
занимает
большее всего
высказывать

времени
(уместна на
завершающе
м этапе
изучения

КЛАССИФИКАЦИИ РЕФЛЕКСИИ

По форме деятельности:

коллективная

групповая



парная

индивидуальная



РЕФЛЕКСИЯ ОТРАЖАЕТ ЧЕЛОВЕЧЕСКУЮ СУЩНОСТЬ:



ФИЗИЧЕСКУЮ

СЕНСОРНУЮ

ИНТЕЛЛЕКТУАЛЬНУЮ

ДУХОВНУЮ

ВИДЫ РЕФЛЕКСИИ



Рефлексия эмоционального состояния и настроения

- **помогает установить эмоциональный контакт с классом или отдельными учениками в начале или конце урока;**

Рефлексия содержания учебного материала

- **служит выявлению уровня усвоения содержания изученного;**


Рефлексия деятельности

- **используется для оценивания активности ребенка в ходе урока и на отдельных его этапах, осмысления способов и приемов работы, выбора наиболее рациональных.**



Рефлексия эмоционального состояния и настроения

- «Солнышко и тучки»





«СОЛНЫШКО» - мне всё удалось,
«СОЛНЫШКО и тучка» - мне не всё
удалось,
«тучка» - у меня ничего не
получилось



Рефлексия эмоционального состояния и настроения

Рефлексия «Солнышко»

Желтый лучик- мне очень понравился урок
Синий лучик- урок прошел неинтересно



fppt.com




Рефлексия эмоционального состояния и настроения


- «Карточка настроения»
- «Букет настроения»

Рефлексия настроения и эмоциональности


«Букет настроения»



Красный - восторженное;
Оранжевый - радостное, теплое;
Желтый - светлое, приятное;
Зеленый - спокойное;
Синий - неудовлетворенное, грустное;
Фиолетовый - тревожное, напряженное;
Черный - упадок, уныние.



Рефлексия «Букет настроения»



Красный цветок – урок вам понравился, что именно понравилось.
Оранжевый цветок – урок не понравился, не все получилось (что не получилось).
Желтый цветок - над чем надо поработать.



Рефлексия эмоционального состояния и настроения

- «Маятник настроения»
- «Смайлики настроения»




Рефлексия содержания учебного материала



- «Смайлики»

Рефлексия



- *Мне было интересно. Я доволен своей работой на уроке*
- *На уроке я работал неплохо, но не всё было понятно*
- *На уроке мне было трудно*

Рефлексия содержания учебного материала «Незаконченное предложение»



- **Сегодня на уроке я научился...**
- **Своей работой на уроке я ...**
- **Урок заставил меня задуматься о ...**
- **А особенно мне удалось ...**
- **Я понял, что ...**
- **Мне было интересно, потому что ...**
- **Для меня стало открытием, что ...**
- **Мне показалось важным ...**

Рефлексия содержания учебного материала «**Плюс. Минус. Интересно**»



Плюс	Минус	Интересно

Рефлексия содержания учебного материала



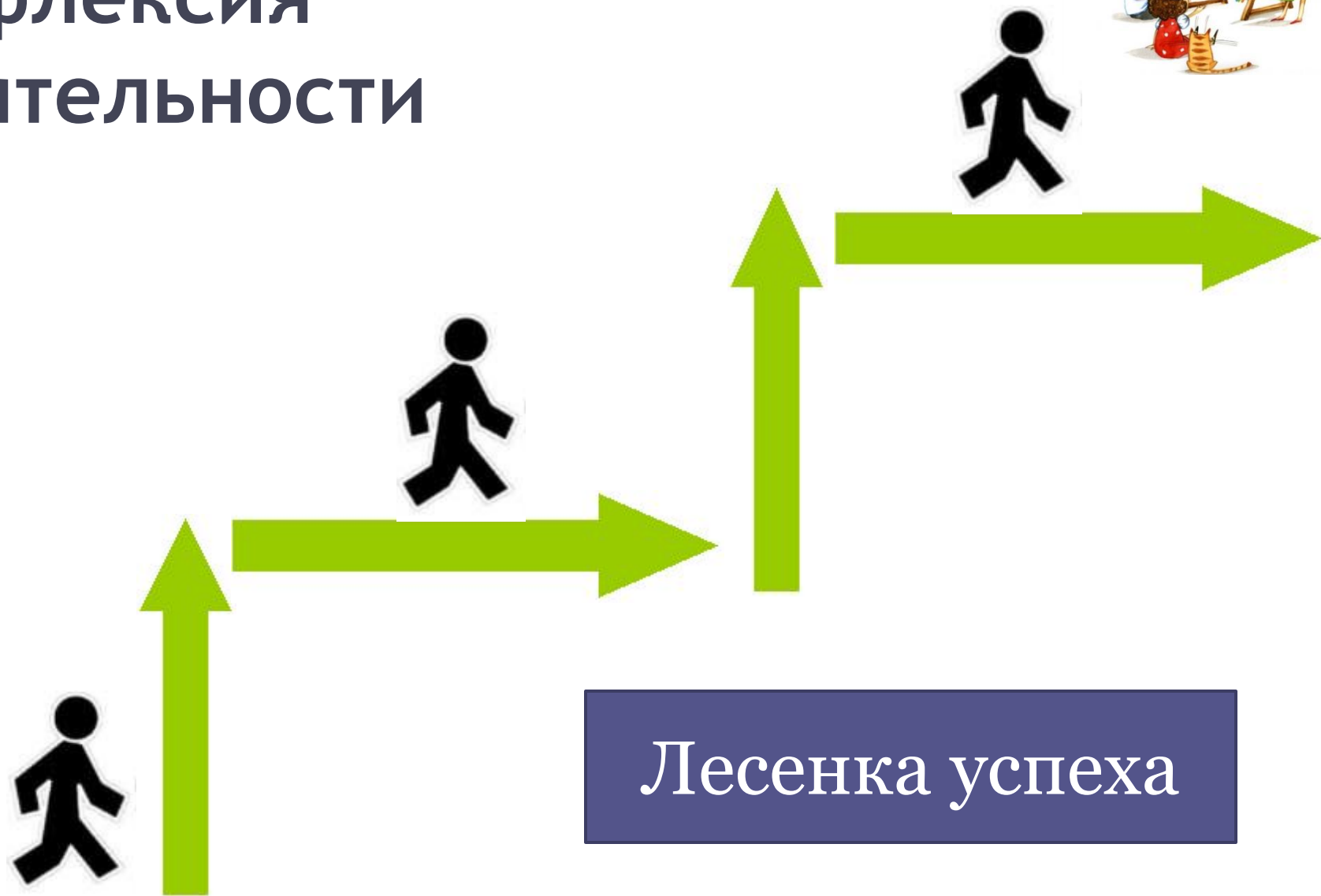
- **«Синквейн»**

Это способ творческой рефлексии, который позволяет в художественной форме оценить изученное понятие, процесс или явление. Слово происходит от французского “5”.

Это стихотворение из 5 строк, которое строится по правилам:

- * **1 строка – тема или предмет (одно существительное);**
- * **2 строка – описание предмета (два прилагательных);**
- * **3 строка – описание действия (три глагола);**
- * **4 строка – фраза, выражающая отношение к предмету;**
- * **5 строка – синоним, обобщающий или расширяющий смысл темы или предмета (одно слово).**

Рефлексия деятельности



Рефлексия деятельности



- - нижняя ступенька, у «человечка» руки опущены - у меня ничего не получилось;
- - средняя ступенька, у «человечка» руки разведены в стороны - у меня были проблемы;
- - верхняя ступенька, у «человечка» руки подняты вверх - мне всё удалось

Рефлексия деятельности

«Дерево успеха»



3-4
ошибки



1 ошибка



Нет
ошибок

Рефлексия деятельности

Анкетирование

1. На уроке я работал активно / пассивно
2. Своей работой на уроке я доволен / не доволен
3. Урок для меня показался коротким / длинным
4. За урок я не устал / устал
5. Мое настроение стало лучше / стало хуже
6. Материал урока мне был понятен / не понятен
полезен / бесполезен
интересен / скучен
7. Домашнее задание мне легким / трудным
кажется интересным / неинтересным




Рефлексия деятельности



«5 пальцев»

Обвести свою ладошку на лист бумаги и на каждом пальце написать короткие ответы на соответствующие вопросы:

- **мизинец (мыслительная деятельность)**
— Какие получил опыт и новые знания?
- **безымянный (близость цели)**
— Достиг ли поставленной цели?
- **средний (состояние духа)**
— Какое преобладало настроение?
- **указательный (услуга, помощь)**
— В какой помощи нуждаешься?
- **большой (бодрость, физическое состояние)**
— Каким было физическое состояние?



На основе навыка рефлексирования
происходит формирование
критического мышления, развитие
таких необходимых для современного
взрослого человека качеств, как
самостоятельность,
конкурентоспособность,
предприимчивость.



Спасибо за внимание !



Литература

1. <http://pedsovet.su/publ/115-1-0-5635>
2. <https://multiurok.ru/files/urok-rieflieksii-v-ramkakh-riealizatsii-fgos-1.html>
3. <https://nsportal.ru/nachalnaya-shkola/materialy-mo/2015/01/04/refleksiya-kak-e-tap-sovremennogo-uroka-v-ramkakh-fgos>
4. http://pedsovet.su/fgos/6400_refleksia_na_urokah_v_nachalnoy_shkole
5. Яндекс. Картинки