

**АДАПТАЦИОННЫЙ УРОК ПО ИЗО
В 4 КЛАССЕ ПО ТЕМЕ**

**«РИСОВАНИЕ
ЖИВОТНОГО
ПО ПРЕДСТАВЛЕНИЮ»**

**Учитель начальных классов:
Гунтупова М.Б.**

ВИДЫ ИЗОБРАЗИТЕЛЬНОГО ИСКУССТВА.

- ▣ **Пейзаж** - рисунок, картина, изображающая виды природы.
- ▣ **Натюрморт** – изображение крупным планом предметов: фруктов, цветов, битой дичи...
- ▣ **Анимализм** – изображение ЖИВОТНЫХ.



ХУДОЖНИКОВ, ИЗОБРАЖАЮЩИХ ЖИВОТНЫХ?

Их называют
анималистами
(от латинского слова –
animal – животное).

Героями картин художников
анималистов являются звери и
птицы.



жанр
анималистическим

Произведения
анималистического жанра
призывают беречь, любить
и изучать животный мир,
природу.



Самые известные художники
анималисты России – Марина
Ефремова, Евгений Чарушин,
Николай Кондаков и др. Среди
живописцев С МИРОВЫМ ИМЕНЕМ
многие также написали ряд работ в
жанре анималистики.


Это Жан-Батист Удри, Антонио
Моро, Ван Дейк, Паоло Веронезе...



Николай Егорович Сверчков
(1817 – 1898)



Валентин Александрович Серов
(1865 – 1911)



**Виктор Михайлович Васнецов
(1848 – 1926)**



Павел Осипович Ковалевский (1843 – 1903)



**ЧАРУШИН ЕВГЕНИИ
ИВАНОВИЧ
(1901 – 1965)**



**Известный русский художник,
равных которому не было.
Он же и замечательный
детский писатель.
Родился на Урале.
Своими произведениями учит
уже ни одно поколение детей
любить мир природы.**



Чарушин Евгений Иванович



**скульптор,
прозаик
и детский
писатель-
анималист.**



Он родился в небольшом провинциальном городе Вятка, где его отец служил городским архитектором. Но главным увлечением в семье всегда была живопись. Отец Евгения был страстным художником и прекрасным наблюдателем природы. Первой книгой, которую он подарил сыну, было семитомное издание «Жизни животных» А. Брема. Еще в юном возрасте Евгений начал сопровождать отца в далеких поездках, где никогда не расставался с карандашом и записной книжкой. Его живописные способности впервые отметил гостивший в семье известный русский художник А. Рылов. Он и посоветовал Чарушину и его другу Ю. Васнецову поступать в Академию художеств.



- ❖ В основном иллюстрации исполнены в манере свободного акварельного рисунка, немного с юмором.
- ❖ Нравятся детям, даже малышам.
- ❖ Известен иллюстрациями животных, которые он нарисовал к своим собственным рассказам: «Про Томку», «Волчишко и другие», «Никитка и его друзья» и многим другим.
- ❖ Иллюстрировал также других авторов: Чуковского, Пришвина, Бианки.
- ❖ Самая известная книга с его иллюстрациями «Детки в клетке» Самуила Яковлевича Маршака.



Первая книга, иллюстрированная Евгением Ивановичем, был рассказ В.Бианки «Мурзук». Она привлекла внимание не только маленьких читателей, но и знатоков книжной графики, а рисунок из неё был приобретён Государственной Третьяковской галереей.



«МУРЗУК» В. БИАНКИ ИЛЛЮСТРАТОР Е. ЧАРУШИН



- Последней книгой Чарушина стали «Детки в клетке» С.Я.Маршака. А в 1965 году ему посмертно была присуждена золотая медаль на международной выставке детской книги в Лейпциге.







К

Эй, не стойте слишком близко —
Я тигрёнок, а не киска!







Отгадай загадку:

**Ест морковку,
длинноухий.**

**Хочешь, можешь взять на
руки.**

**В клетке деревянный
домик.**

Кто живёт в нём?


Белый...

Рисуем


кролика



1. РИСУЕМ БОЛЬШОЙ ОВАЛ – ТУЛОВИЩЕ.



2. ОВАЛ ПОМЕНЬШЕ – ГОЛОВА КРОЛИКА.



3. МАЛЕНЬКИЙ ОВАЛ - ХВОСТИК.



3



4. НЕ ЗАБУДЕМ НАРИСОВАТЬ ДВА УШКА.



4



5. ДОРISУЕМ ЛАПКИ И НОСИК.



**6. ОБЯЗАТЕЛЬНО ДОБАВИМ
ГЛАЗИК И ЩЁЧКУ С
УСИКАМИ.**



6



*7. НАРИСУЕМ ШЁРСТКУ И
РАСКРАСИМ НАШЕГО КРОЛИКА.*

УМНИЦА



**ХУДОЖНИКОВ,
ИЗОБРАЖАЮЩИХ
ЖИВОТНЫХ**

называют

анималистами


(от латинского слова

animal – животное).



*Произведения
анималистического
жанра
призывают беречь,
любить и изучать
животный мир,
природу.*



Молодцы! 
Спасибо за урок!

