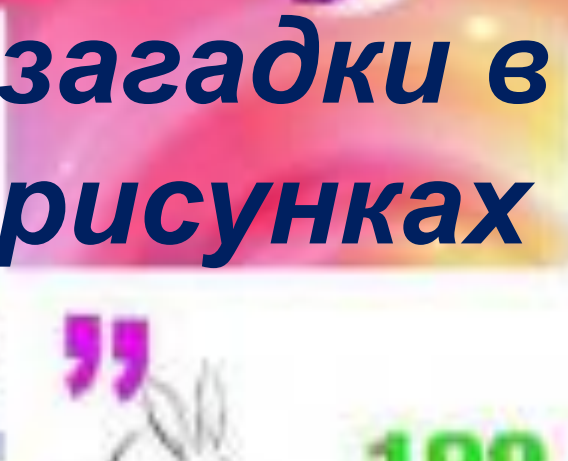


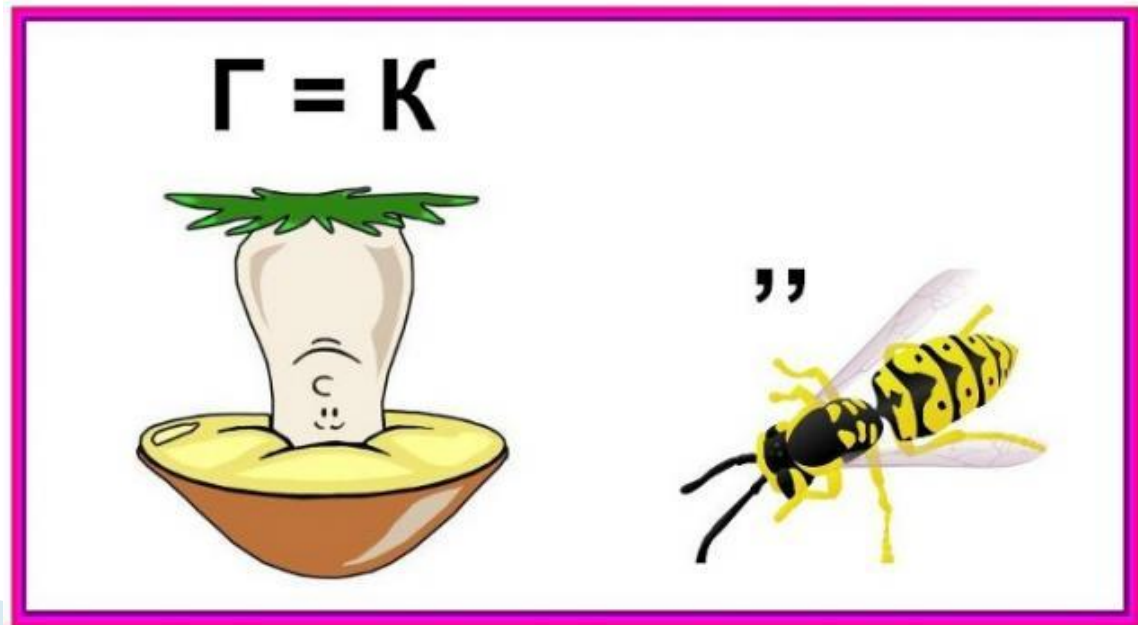
Ребусы —

загадки в
рисунках



Цели работы.

- Что такое ребусы?
- Когда и где появились первые ребусы.
- Научиться правильно разгадывать ребусы.
- Попробовать создать ребусы.



Ребус -

вид загадки, в которой разгадываемые слова даны в виде рисунков в сочетании с буквами или цифрами.




Старинные ребусы Европы.



Журнал «Ребус».



Как разгадывать



**Запятые слева от слова
(или заменяющего его изображения)
означают удаление
соответствующего
числа букв слева.**



**Получаются “рога” (убрали две буквы
у слова “дорога”).**

**Запятые справа от слова (или
заменяющего его изображения)
означают удаление
соответствующего числа букв
справа.**



**Получается “вор” (убрали
три буквы у слова “ворона”).**

Для удаления букв внутри слова их записывают над изображением и перечеркивают.

~~НИ~~



Получается “мотор” (убрали “ни” у слова “монитор”).

Для замены буквы используют равенство: “з=д” означает, что вторая буква в слове будет “д”; “р=п” означает, что каждую букву “р” в слове нужно заменить на “п”.

С=П



Получается “липа” (заменяли “с” на “п” в слове “лиса”).

Для изменения порядка букв в слове над ним ставят цифры, которые определяют новый порядок следования.

4 1 2 3 5



Получается “розга”
(заменяли порядок
следования букв в слове
“гроза”).

***Перевернутое вверх ногами
изображение означает, что слово
следует читать справа налево.***



**Получается “ток” (читаем
справа налево слово
“кот”).**

*Предлоги обозначаются
определенным положением рисунков
и букв.*



Получается
“вода” (**в**
букве “о”
находится
“да”).

у

шка

Получается
“подушка”
(**под** буквой
“у” находится
“шка”).

фо



ри

Получается
“фонари”
 (“фо”
находится
на “ри”).

A large graphic element consisting of the Cyrillic letter 'Я' in a dark red color and the letter 'Ц' in a grey color, positioned to the left of the main text.

Получается
“заяц” (**за**
буквой “я”
находится
буква “ц”).

ка



у

Получается
“наука” (**на**
букве “у”
находится
“ка”).

Выводы :

- Узнала что такое ребусы.
- Познакомилась с историей появления ребусов.
- Научилась разгадывать ребусы.
- Попробовала самостоятельно составить ребусы.

