

«ПОКОРМИТЕ ПТИЦ ЗИМОЙ»



Работу выполнила
ученица 2 класса
МАЗИТОВА АНГЕЛИНА
Руководитель:
Гатиятуллина Марина Раисовна


ПРОЕКТ:
ИНФОРМАЦИОННЫЙ, СОЦИАЛЬНЫЙ

Продукт исследования:

- Кормушки
- Памятка «ПОКОРМИТЕ ПТИЦ ЗИМОЙ!»»

Объект исследования:

- Зимующие птицы нашей местности



АКТУАЛЬНОСТЬ

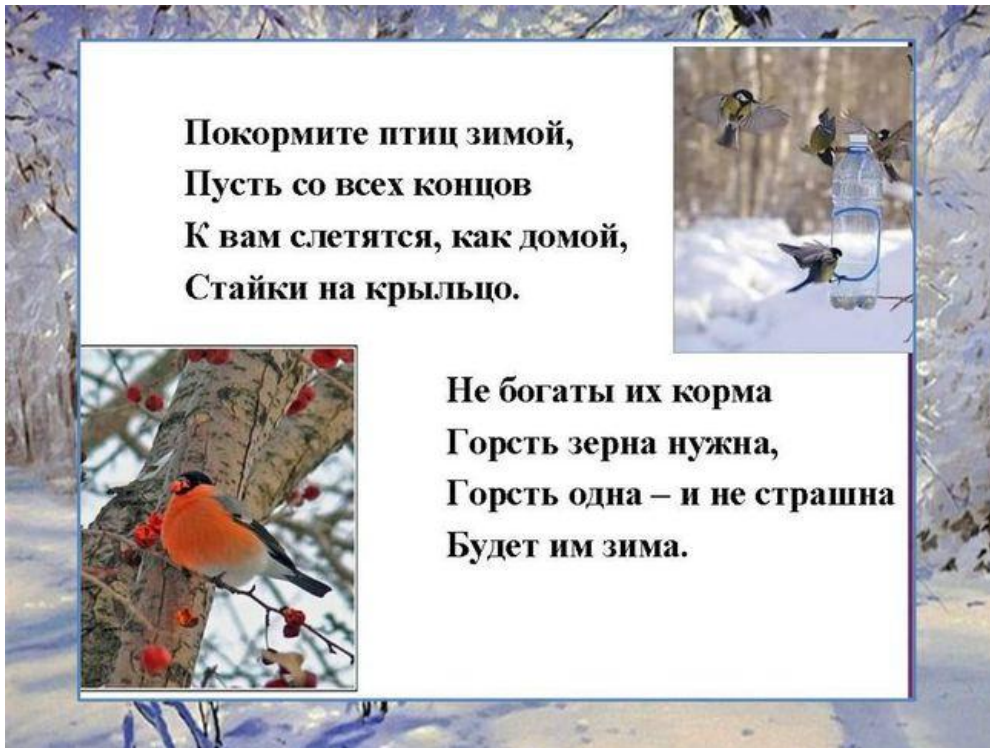
Говорят, что птицы — это ангелы, души добрых людей. В старину, ещё до прихода христианства, люди верили, что пернатые на своих крыльях приносят весну и открывают праведным людям двери рая, поэтому даже бедные крестьяне старались птиц зимой подкармливать.

Пернатым особенно трудно в суровые морозы, сильные снегопады, а также когда почва, ветки и стволы деревьев покрываются ледяной коркой. Естественный корм в таких условиях становится практически недоступным. Но самое опасное время для птиц — в конце зимы и начале весны, когда все доступные плоды, ягоды, семена и прочие корма уже съедены или превратились от времени и непогоды в труху.

Орнитологи утверждают, что до 70% синиц, которым не суждено пережить зиму, погибают именно в феврале-апреле... От голода. А ведь каждому из нас по силам помочь в трудный час пернатым!

ГИПОТЕЗА:

- Регулярная и длительная подкормка на зимних кормушках поможет птицам пережить трудный период в их жизни.



ЦЕЛЬ:

- Создание благоприятных условий зимовки для птиц нашей местности.



ЗАДАЧИ ПРОЕКТА:





ЭТАПЫ РАБОТЫ:

1. Теоретический

- Анкетирование
- Изучение теоретического материала

2. Практический

- Изготовление кормушек для птиц
- Составление плана подкормки
- Наблюдение за птицами - фотосъемка

ПРОВЕЛА АНКЕТИРОВАНИЕ В СВОЕМ КЛАССЕ



ИЗУЧАЛИ ТЕОРЕТИЧЕСКИЙ МАТЕРИАЛ О ЗИМУЮЩИХ ПТИЦАХ

Кочующие птицы

Они осенью перелетают
ближе к жилью
человека.



ЗИМУЮЩИЕ ПТИЦЫ

1. Рассмотрите и назовите картинки:



Ворона, глухарь, дятел, клест — это ЗИМУЮЩИЕ ПТИЦЫ.

Вспомни, почему их называют зимующими.

Почему они остаются зимовать?

Какие птицы прилетают к нам зимовать? (Снегирь, синица.)

Расскажи, как помогают люди птицам зимой?

Какую пользу приносят зимующие птицы?

ЗИМУЮЩИЕ ПТИЦЫ

 СИНИЦА	 ДУБОНОС	 СОРОКА	 ВОРОБЕЙ	 ГАЛКА
 ВОРОНА	 ЧИЖ	 СОКОЛ САПСАН	 ГЛУХАРЬ	 СНЕГИРЬ
 ПОПОЛЗЕНЬ	 ДРОЗД	 ГОЛУБЬ	 СОЙКА	 СОВА
 ДЯТЕЛ	 ТЕТЕРЕВ	 КЛЕСТ	 ЩЕГОЛ	 КУРОПАТКА

ПОМОЖЕМ ЗИМУЮЩИМ ПТИЦАМ

Щегол




Не отказется от плодов рябины и шиповника

Поползень



Его можно угостить несоленым салом, или сырым мясом

Зеленушка



Любит семена подсолнечника, бобовые, хлебные крошки

Лазоревка



Предпочитает несоленое сало, мясо, семечки подсолнечника, тыквы, арбуза и дыни

Синица большая



Любит несоленое сало, мясо, семечки подсолнечника, тыквы, арбуза и дыни.

Если начал птиц кормить, Ты уж не бросай!
И пустой кормушку ты Им не оставляй!

Так доверчивы они, Верят нам, как дети.

Помни - ты их приручил, Ты за них в ответе!

Снегирь



Предпочитает плоды рябины, шиповника, а также семечки подсолнуха

Воробей домовый



Любит семена подсолнечника, белые хлебные крошки

Дятел



Его можно угостить несоленым салом, или сырым мясом

Чечетка



Часто собирается в стайки с воробьями. Предпочитает семечки подсолнуха и крошки белого хлеба

ИЗГОТОВИЛИ И РАЗВЕШАЛИ КОРМУШКИ



НЕОБЫЧНАЯ КОРМУШКА



НАБЛЮДЕНИЕ





Подкрадывалась
постепенно



Прокатилась как на
карусели

Я РАЗРАБОТАЛА
ПРАВИЛА ПОДКОРМКИ ПТИЦ В ЗИМНИЙ
ПЕРИОД
РАЗДАЛА ОДНОКЛАССНИКАМ И
РЕБЯТАМ В ДЕТСКОМ САДУ

ПАМЯТКА!!!

«ПОКОРМИТЕ ПТИЦ ЗИМОЙ»

- Кормушка должна быть удобна и безопасна.
- Если начал подкармливать птиц это нужно делать регулярно.
- Кормушку нужно всегда чистить.
- Нельзя кормить птиц сладкими и солёными продуктами.
- Берегите птиц зимой !
Чтобы не пришлось нам без пенья птиц встречать весну!

В ГОСТЯХ.

ДЕТСКИЙ САД «РОМАШКА».











**СПАСИБО
ЗА
ВНИМАНИЕ!**