



Русский язык


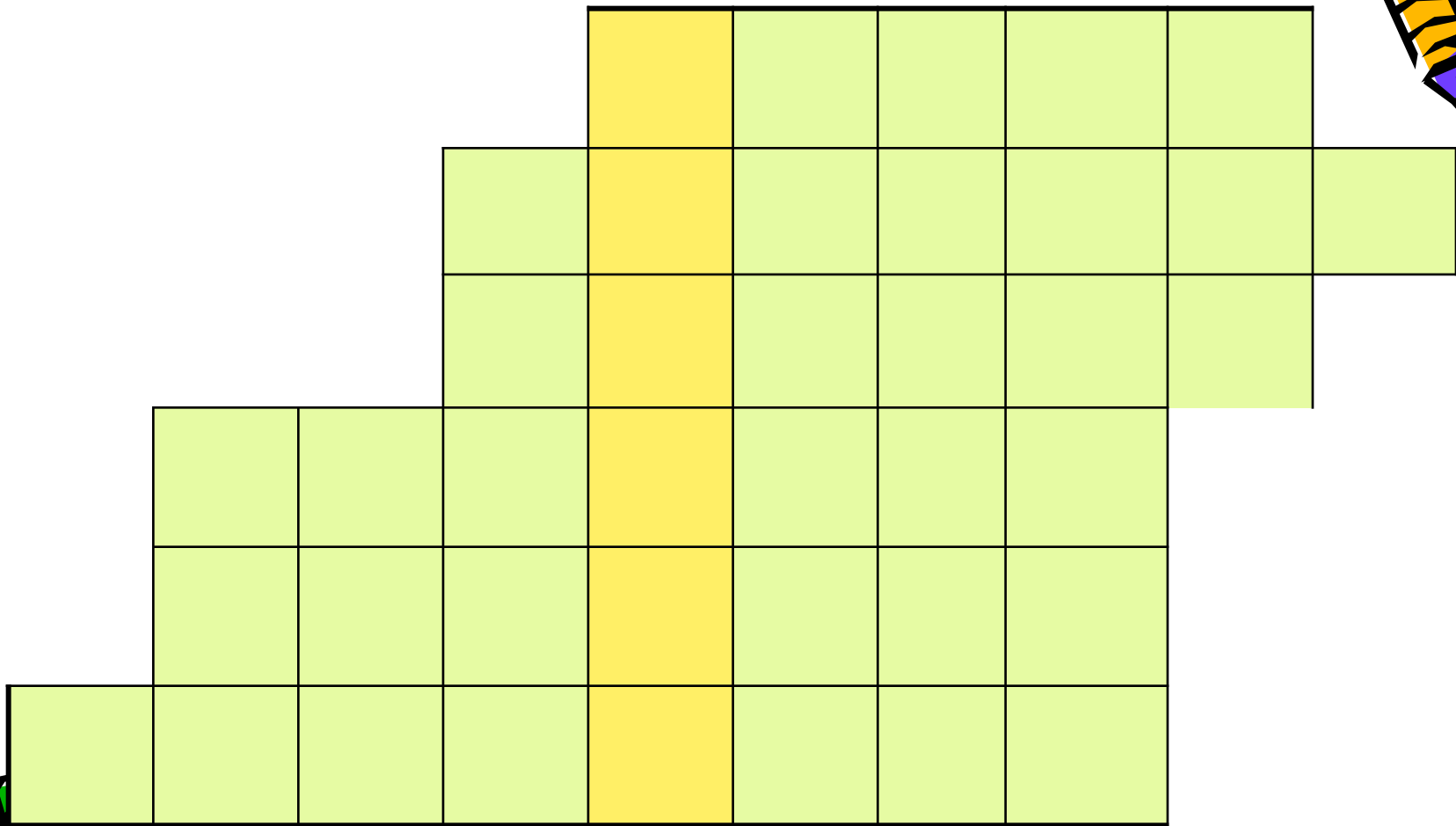


«УЧИТЕСЬ ТАЙНЫ ОТКРЫВАТЬ»

Начинается урок,
Он пойдёт ребятам впрок,
Постарайтесь всё понять,
Учитесь тайны открывать,
Ответы полные давать.




Мой друг - словарь



Мой друг - словарь



				П	е	н	а	л	
		т		е	т	р	а	д	ь
		у		ч	е	н	и	к	
	м	о	р	к	о	в	ь		
	р	е	д	и	с	к	а		
к	а	р	а	н	д	а	ш		





Тема урока:

Как пишут письма и
телеграммы



• Историческая справка



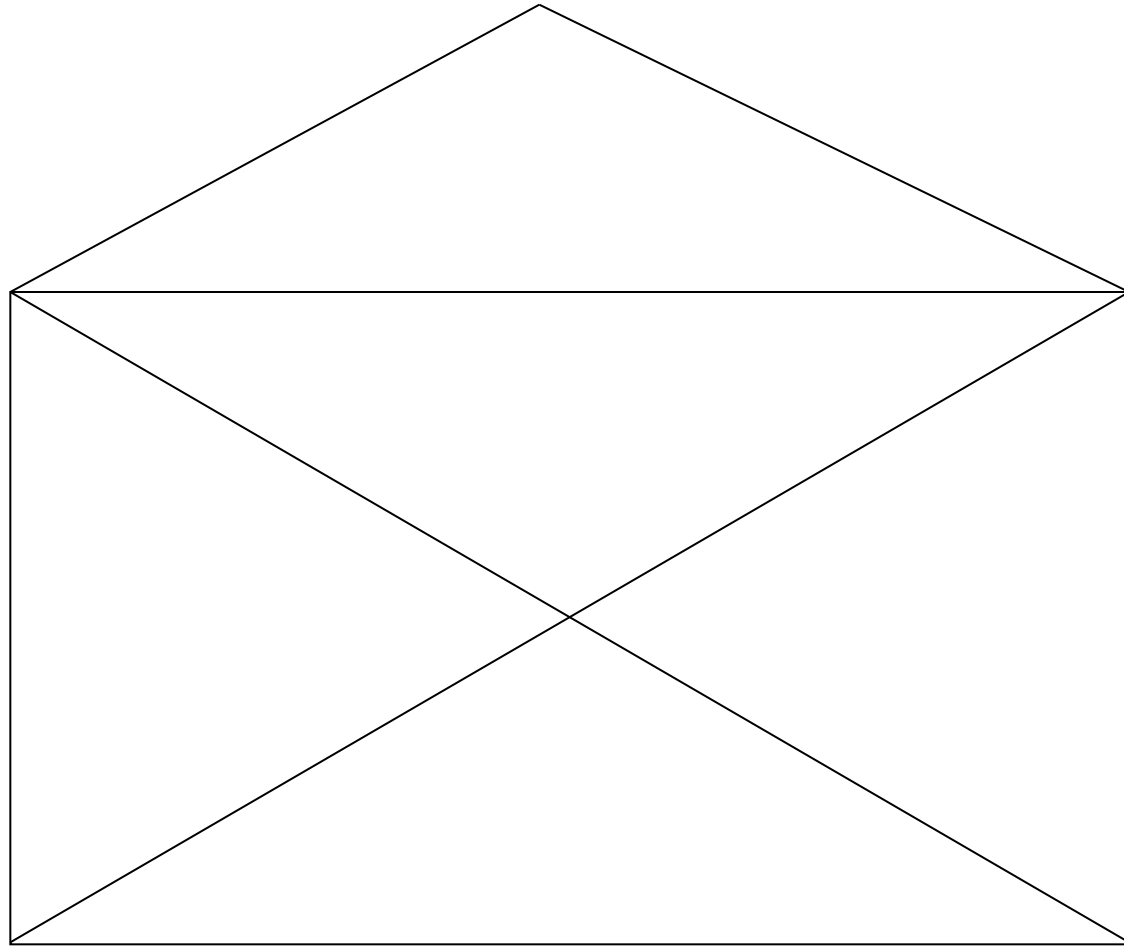

- Почта существует с древних времён. В Голландии сохранились крепости, в которых на самом высоком месте были сделаны площадки для разведения костров. Костры извещали об опасности.
- Для передачи важных сообщений посылали также пеших и конных гонцов. Особенно во времена войн, Олимпийских игр. Помогали передавать информацию и голуби. К почтовому голубю привязывали информацию, и он летел в нужном направлении.
- На тонущих кораблях послание запечатывали в бутылку и выбрасывали в море.
- На Руси почта появилась в X веке. Ямщики скакали от одного населённого пункта к другому, передавая сообщение, как эстафету.



*В старину люди писали
специальными
стержнями-клинышками,
заострёнными деревянными
палочками,
гусиными перьями, перьями
из металла.*



- Физкультминутка для глаз.
«Рисуем конверт глазами»



Части письма

Сообщение

**Обращение и
приветствие**

Прощание и подпись

**Вопросы, просьбы,
пожелания.**

Части письма

**Обращение и
приветствие**

Сообщение

**Вопросы, просьбы,
пожелания.**

Прощание и подпись

- Определите вид письма


Письмо №1

Здравствуйтесь, дорогие мама и папа!

Пишу вам из деревни Простоквашино. Здесь красиво. Кругом лес, поля, и речка недалеко. Ветер дует такой тёплый, и комаров нет. И народу в деревне очень мало живёт. Мне тут очень нравится.

Когда вы приедете? Крепко целую.

Ваш сын дядя Фёдор.



• Письмо №2

С Днём рождения, мои дорогие близнецы!

Всегда о вас думаю, для вас собираю интересные книги. Растите весёлыми, здоровыми, дружными, упорными в учении.

Любящий вас дедушка Коля.

Письмо №3

Дорогие дети!

От души желаю вам, хорошие маленькие люди, будьте всю жизнь чутки и отзывчивы к чужому горю. Будьте здоровы, любите друг друга.

Крепко жму ваши лапки, да будут они честны и сильны.

М. Горький.



ФИЗКУЛЬТМИНУТКА

Сколько ёлочек зелёных, столько сделаем
наклонов



Сколько пёсиков у нас, мы подпрыгнем
столько раз



Сколько белых голубков, столько сделаем
хлопков



Энциклопедическая справка.

Получателя письма называют адресатом. «Адресат» - от немецкого слова «адрес». Между тем, кто пишет письмо, и тем, кому пишут, соблюдается выработанный веками порядок. Письма стараются писать разборчиво, чётко, на аккуратном листочке бумаги. Бумага для писем бывает разная. Иногда это листочки маленького формата, иногда большие, но украшенные рисунком. Многие ребята любят посылать вместе с письмом свои рисунки. Например, дядя Фёдор написал родителям письмо из Простоквашино и нарисовал своих друзей.



От кого ученика № класса
Откуда г. Ташкента,
Ул. Чехова, 23



Индекс





взял удочку и пошёл



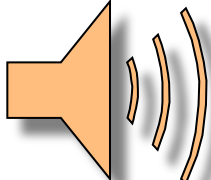
ловить. А



с



печку истопили и воды принесли.

Потом они поели,  послушали

и спать легли. Очень им в этом
понравилось.



- Дядя Фёдор взял удочку и пошёл рыбу ловить. А кот с Шариком печку истопили и воды принесли. Потом они поели, радио послушали и спать легли. Очень им в этом доме понравилось.



До свидания, ребята!

