

Муниципальное общеобразовательное учреждение средняя
общеобразовательная школа с. В-Авзян

Исследовательский проект **«Мёд. Вкусен и полезен».**



Работу выполнила:
Днепровская Оксана, 9 лет
Руководитель проекта:
учитель начальных
классов *Волкова*
Светлана Григорьевна



Папа и пчёлы



Наша пасека



Наша семья





Цель моего исследования - выяснить, почему мёд является не только вкусным продуктом питания, но и имеет целебные свойства.



Задачи:

- . узнать о полезных свойствах мёда;
- . выяснить, какую роль в жизни человека имеет мёд?
- . привлечь внимание детей к ценности и пользе мёда.



Объект исследования: мёд

Предмет исследования: полезные и вкусовые «свойства» мёда.

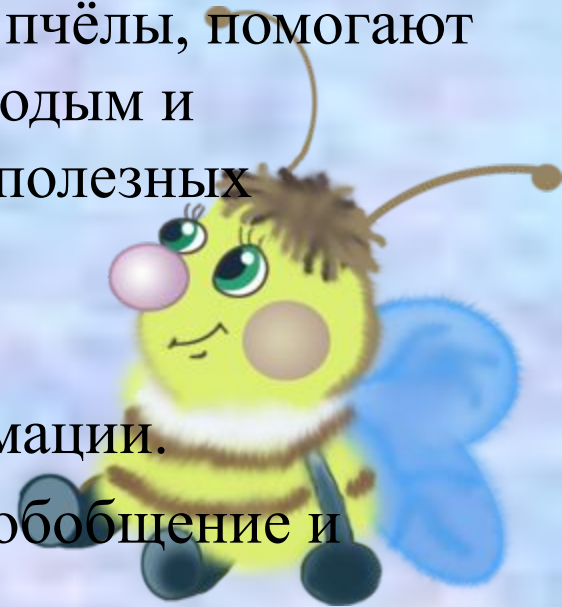
Гипотеза: предположим, что мёд является вкусным и целебным продуктом питания.

Ожидаемый результат: мои исследования расширят мой кругозор, помогут узнать о полезных свойствах мёда.

• **Актуальность** моей работы я вижу в том, что осенью, зимой и весной простудными заболеваниями болеет много людей, а чаще всего дети, так как у них слабый иммунитет и не хватает витаминов. Продукты, которые дают человеку пчёлы, помогают им вылечить болезни, а так же оставаться молодым и энергичным. Мне захотелось больше узнать о полезных свойствах мёда.

• **Методы исследования:**

1. Теоретический- изучение источников информации.
2. Практический: наблюдение, анкетирование, обобщение и выводы





Эпиграф:

Продукт для взрослых и
детей,
Вкус лета в нём, цветов,
полей!

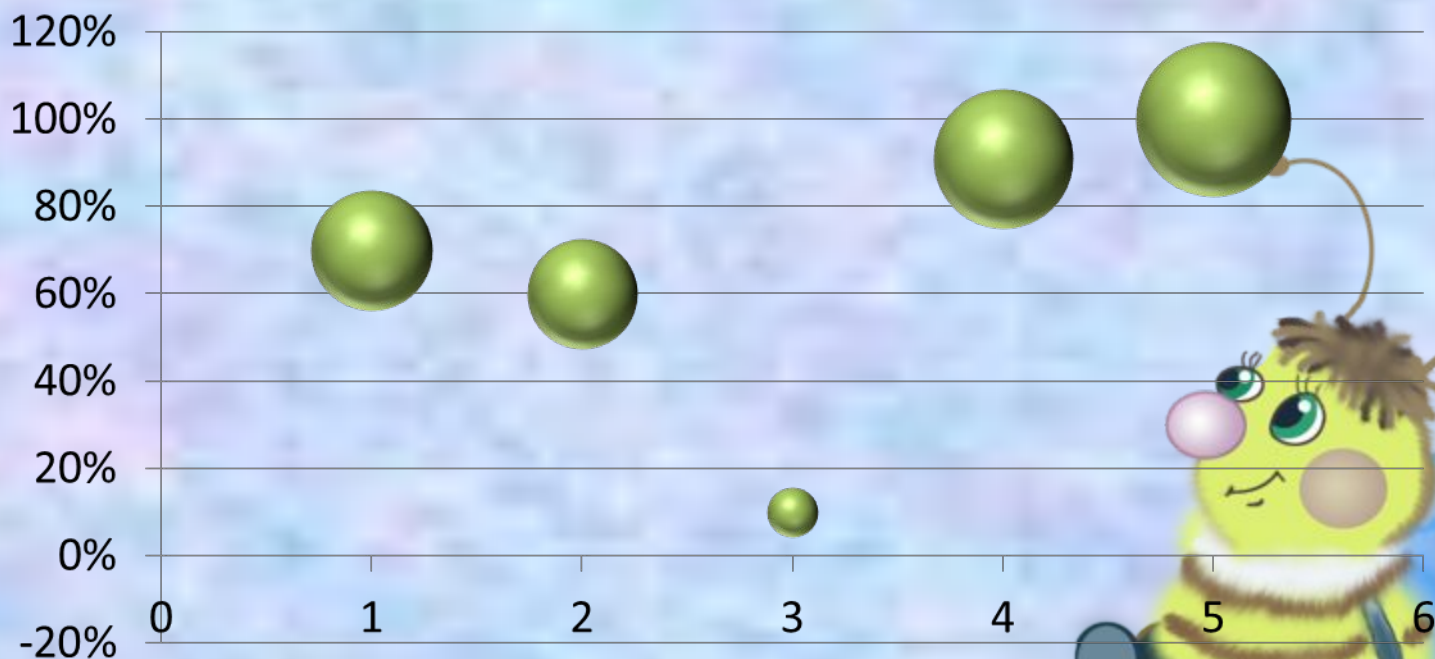
Весны и солнца аромат
Напомнить он зимою рад.
Защитник наш от злых
болезней,
Что может мёда быть
полезней!





Опрос обучающихся

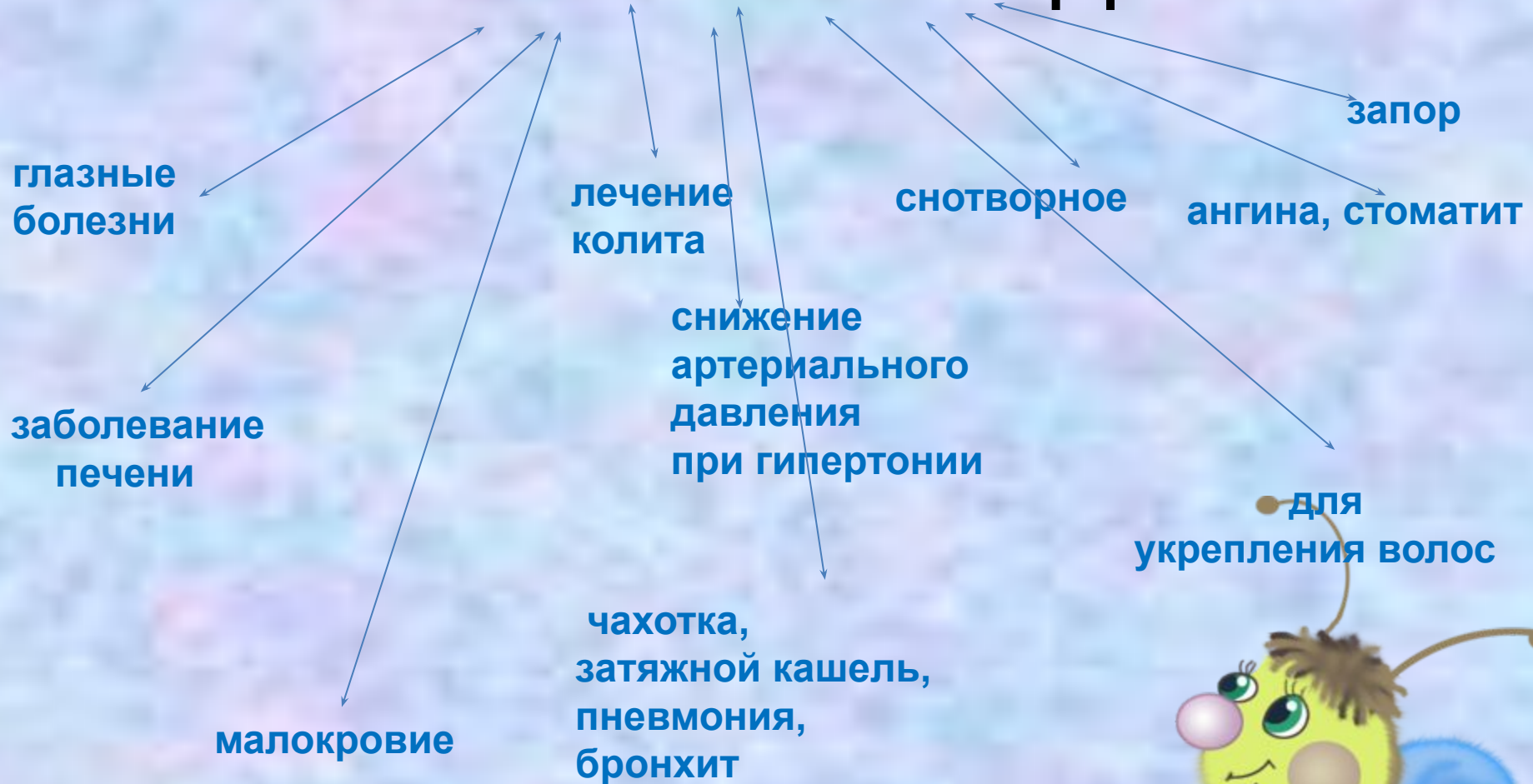
1. Любят мёд .
2. Часто употребляют мёд в пищу .
3. Употребляют в пищу каждый день .
4. Лечебные свойства мёда знают .
5. Откуда берётся мёд .







ЛЕЧЕНИЕ МЁДОМ





СЕМЁНОВА ИРИНА ЯКОВЛЕВНА

(86 ЛЕТ)



1. Ангина.

Когда ангина начинается. В течение нескольких часов жуйте сотовый мёд.

2. Ларингит.

Смешать сок редьки с мёдом и пить по 2 столовые ложки перед едой и перед сном.

3. Насморк.

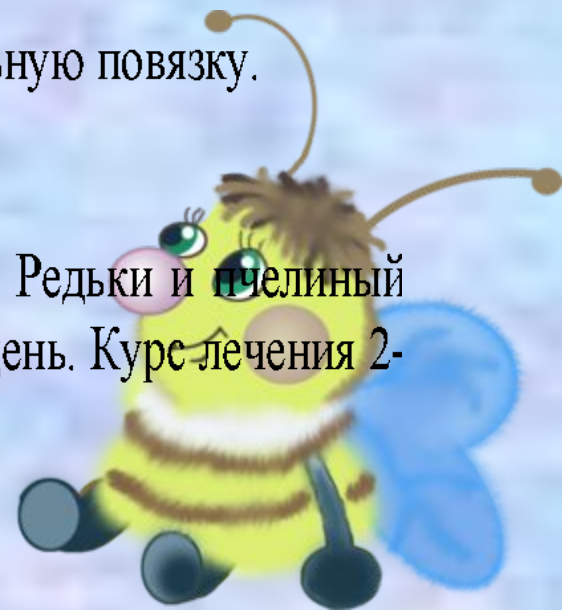
В стакан кипячёной воды добавить чайную ложку яблочного уксуса и чайную ложку мёда. Затем этим раствором промыть ноздри.

4. Раны.

Смазать рану мёдом и сверху наложить лёгкую стерильную повязку.

5. Гипертония.

Смешать в равных пропорциях сок свёклы. Моркови. Редьки и пчелиный мёд. Принимать по 2 столовые ложки до еды 3 раза в день. Курс лечения 2-3 месяца.



ФИРМА «ПРОПОЛИС»

Альберт Абдулхакович Бакиров

Гульфира Хатмутдиновна Бакирова



Специалисты фирмы "Прополис" создают огромное разнообразие продукции для продления жизни, сохранения молодости души и тела. Используя семь основных компонентов - мёд, прополис, цветочную пыльцу, маточное молочко, воск, пчелиный яд, а также мумие.



- С лесного цвету гуще мёда нету.
- В меду и подмётку съешь.
- Лёжа на боку, не выработаешь медку.
- Всякая муха жужжит, да не пчеле чета.
- У медведя десять песен и все про мёд.
- Чтобы пчёл водить. Надо сердцем их любить.
- От болтливой сказки, от работающего мёда.



ЗАКЛЮЧЕНИЕ:

Из прочитанной литературы, из рассказов папы, я узнала много интересного о пчелах и их жизни. Мёд не только вкуснейший, но и необычайно ценный и полезный продукт. Выяснила, из чего состоит мёд и что он очень полезен нам – детям! Я так же узнала, что пчелы дают не только вкусный и питательный мёд, но и много других продуктов, которые помогают человеку сохранить молодость, красоту, быть умным, а самое главное **ЗДОРОВЫМ!**

ВЫВОДЫ:

- 1.** Продукты, которые дают людям пчёлы, помогают им вылечить болезни, а так же оставаться молодыми и энергичными.
- 2.** Главное свойство мёда – нормализация функций организма, которое позволяет использовать его в лечении большого количества заболеваний.
- 3.** Мёд является очень вкусным продуктом, широко используется в кулинарии, дети его очень любят



**Спасибо за
ваше внимание!**

