



Презентация по технологии 2 класс



Забавные поделки из цветной бумаги

Гирлянда с цыплятами и яйцами.
Распечатать шаблоны цыплят на
желтой бумаге, согнуть по
пунктирным линиям, раскрасить
клюв, гребешок и лапки, склеить
и нанизать на нитку вместе с
бумажными яйцами.



www.krokotak.com



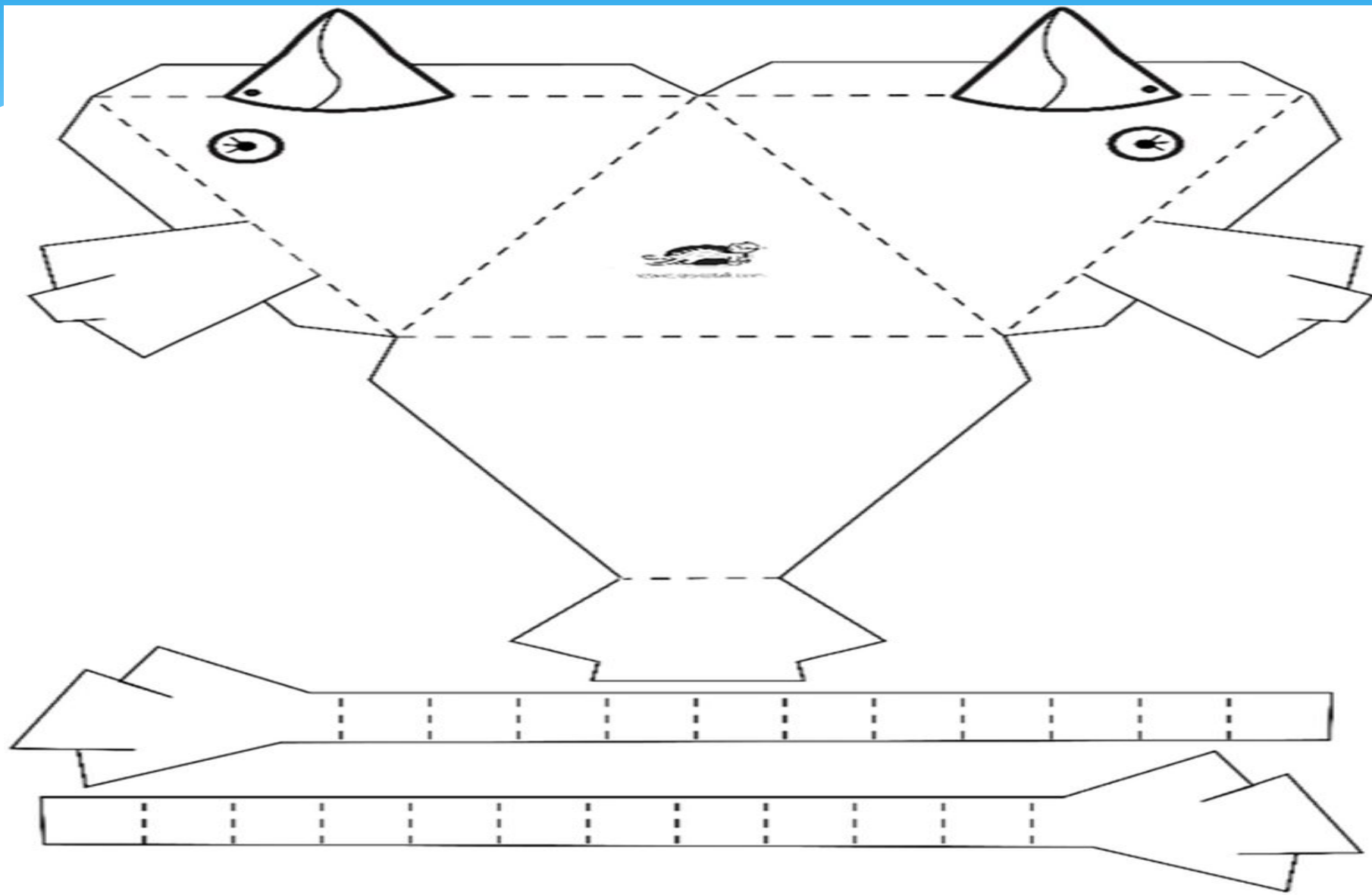


www.krokotak.com




+ free printable template

Шаблон



Забавные фигурки - курочки.




Свернуть конус из желтой бумаги формата А4.



Приклеить хвост из полосок бумаги.



Сделать ножки из красной бумаги,
сложив полоски гармошкой.



Приклеить крылышки.









Вырезать и приклеить клюв из
красной бумаги.



Приклеить красный гребешок.



Приклеить глазки, сердечки и горошки.





Успехов!