

Простоквашино. Автоматизация звука [Ч].




Презентацию подготовила
учитель-логопед
Ильина Екатерина Фёдоровна

Занятие №29

Дядя Фёдор, кот Матроскин, пёс Шарик и Галчонок приглашают нас в гости в Простоквашино...





А У И



Звуковая
распевка

И У А



Улыбка

Улыбнуться, закрыть рот. Удерживать данное положение 10 секунд.

Заборчик

Улыбнуться, поднять губы вверх, образуя заборчик. Удерживать данное положение 10 секунд.

ДУДОЧКА



УЛЫНКА

ДУДОЧКА



Лопаточка

Улыбнуться, поднять кончик языка вверх, образуя лопаточку. Удерживать данное положение 10 секунд.



Чашечка

Улыбнуться, опустить уголки губ вниз, образуя чашечку. Удерживать данное положение 10 секунд.



Артикуляционная гимнастика

Иголочка

Сделать рот узким, кончик языка прижать к верхнему небу. Удерживать данное положение 10 секунд.



Вкусное варенье

Улыбнуться, поднять губы вверх, образуя заборчик. Язык прижать к верхнему небу. Удерживать данное положение 10 секунд.



Ступеньки

Улыбнуться, открыть рот. Делать языком «шаги» по ступенькам: 1 - широкий язык, 2 - широкий язык, 3 - широкий язык, 4 - широкий язык, 5 - широкий язык, 6 - широкий язык, 7 - широкий язык, 8 - широкий язык, 9 - широкий язык, 10 - широкий язык. Удерживать данное положение 10 секунд.





Мы поедем на поезде... Ч-Ч-Ч...



«Паровозик свистит»

(выработка плавной, непрерывной струи).

Взять чистый пузырек и поднести его ко рту. Кончик языка слегка высунуть так, чтобы он касался только края горлышка. Выдыхать воздух плавно в пузырек. Если свист не получился, не надо расстраиваться, значит, не выполнено какое-то правило игры. Следует начать сначала.

«Хорошая погода»



Перейди с лягушонком до другого берега по кувшинкам,
произнеси звуки ЧА, ЧО, ЧУ, АЧ, ОЧ, УЧ!



Массаж Су- Джок . «Паучок»

Катаем Су Джок между ладонями.

**Пау – пау – паучок,
Паутиновый бочок,
Паучок всё вверх ползёт,
Паутинку он плетёт.
Паутинка хоть тонка –
Крепко держит мотылька.**

*Массажные движения большого пальца
Массажные движения указательного
пальца
Массажные движения среднего пальца
Массажные движения безымянного
пальца
Массажные движения мизинца
Катают Су Джок между ладоней.*





ПРОСТОКВАШИНО

Песенки галчонка

Ач-ач-ач

Оч-оч-оч

Уч-уч-уч

Ча-чо-чу

Чта-чт-чту

Чна-чно-чну





ОЧ

АЧ

ЫЧ

ИЧ

УЧ

МОЛОДЕЦ!








Расскажи, с чем пили чай
Шарик, Матроскин, дядя
Фёдор
и почтальон Печкин?



Что сфотографировал Шарик?
(слова со звуком Ч)



Мелкая моторика.



Домашнее задание.

Итог.



МОЛОДЕЦ!

1. Артикуляционная гимнастика: «ЗАБОРЧИК», «МЕСИМ ТЕСТО», «ЛОПАТОЧКА», «ЧИСТИМ ЗУБЫ», «ЧАШЕЧКА», «ВКУСНОЕ ВАРЕНЬЕ», «ЛОШАДКА», «ДУДОЧКА», «УЛЫБКА»

2. Автоматизация звука [Ч] в слогах: упражнение «Пальчики здороваются»...

ач-ач-ач ча –чо-чу
ча-ча ча чта-что-чту
ча-ча-ач чна-чно-чну

3. Автоматизация звуков [Ч] в словах: чай, чайка, часы, мяч, ключ, калач, чеснок, печенье, очки, чемодан, волчок, булочка, девочка, снегурочка, дудочка, галчонок, почтальон Печкин

4. Повторить:

Ач – ач – ач — испекли калач.

Ач – ач – ач — съели мы калач.

5. Выучить пальчиковую игру: "Черепашка"

Черепашка, черепашка

В панцире живет.

Высунет головку,

Обратно уберёт.

Черепашка, черепашка

Медленно ползёт,

Вкусный лист капустный

На обед жуёт.

*Поочерёдно стучим кулачками левой и правой
руки по коленям*

*Из кулачков высовываем указательные пальчики
и убираем обратно в кулачок*

Поочерёдное сжимание и разжимание кулачков.

*Выпрямляем левую ладошку, а правой гладим
ладонь, собирая пальцы вместе.*

6. Найти и наклеить картинки со звуком Ч в начале слова.

7. Упражнения на дыхание :

Надуваем шарик, выдуваем мыльные пузыри, пускаем кораблики в тазике с водой, сдуваем ватку с ладошки. Следить, чтобы ребёнок делал вдох через нос, не поднимал плечи, выдох через рот, щёки не надувать.

8. Работа с пластилином.

9. Игры с песком, крупами, мозаикой, пазлами...

