

Муниципальное бюджетное дошкольное образовательное учреждение «Детский сад № 17  
комбинированного вида «Березка» Чистопольского муниципального района РТ




«Использование универсального игрового пособия Коврограф «Ларчик» Вячеслава  
Воскобовича в обучении детей старшего дошкольного возраста по ПДД»




Автор презентации:  
воспитатель I квалификационной категории  
Захарова Елена Викторовна



# Коврограф «Ларчик» Вячеслава Воскобовича




Развивающие игры Вячеслава Воскобовича – дополнение к Коврографу «Ларчик»



«Чудо- соты Ларчик»



«Лепестки»



«Кружки, липкие веревочки»




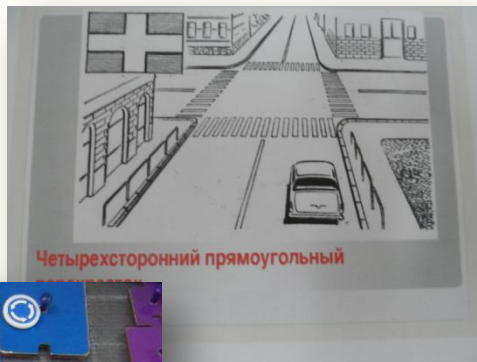
«Чудо-крестики 2»



«Черепашки»




# Моделирование четырехстороннего перекрестка на Коврографе «Ларчик» В. Воскобовича по рисунку



# Моделирование Т-образного перекрестка на Коврографе «Ларчик» В. Воскобовича



# Моделирование У-образного перекрестка на Коврографе «Ларчик» В. Воскобовича






Конструирование улицы используя развивающие игры Вячеслава Воскобовича



«Сказочная Москва»



Конструирование транспортных средств на Коврографе Ларчик В. Воскобовича





Конструирование трактора, крана, автобуса





# Автосказки (забавные машинки, аппликация, раскраски)




Составление из пазлов транспортных средств сказочных героев: Бабы Яги, Доктора Айболита, Бармалея, Дюймовочки



Дети раскрасили автомобили по образцу, разрезали и собирали из пазлов сказочные транспортные средства.



# Сказочное транспортное средство Бабы Яги - Фольксбабаяген



Показ детьми маршрута движения от дома до детского сада на макете Мельничная площадь





На дорогах знаков много,  
Их все дети должны знать!  
И все правила движения  
Должны точно выполнять.



Всё время будь внимательным!  
И помни наперёд:  
Свои имеют правила  
Шофёр и пешеход!



**СПАСИБО ЗА ВНИМАНИЕ!**

