

Консультация для родителей: «О профилактике дорожно-транспортного травматизма»



Презентацию подготовила:  
воспитатель Давидко М.П.

Каждый год в авариях Россия теряет до полуторы тысячи молодых граждан – это дети до 16 лет.

Еще свыше **20 000 детей** получают в происшествиях серьезные увечья, длительные психические травмы, причем **каждый четвертый** ребенок остался **инвалидом**.





Очень часто дети, особенно дошкольного и младшего школьного возраста, просто не осознают опасности. 95% несчастных случаев на дорогах возникает в ситуациях, когда детям кажется, что опасности нет, и они успеют перебежать дорогу.



Если воспитатель рассказывает, что переходить на красный нельзя, а папа или мама на глазах ребенка это правило нарушают, скорее всего, юный пешеход последует примеру родителей.

## **Причины дорожно-транспортных происшествий**

### **Наиболее распространённые причины дорожно-транспортных происшествий:**

1. Выход на проезжую часть в неустановленном месте перед близко идущим транспортом (мало кто из детей имеет привычку останавливаться перед переходом проезжей части, внимательно её осматривать с поворотом головы и контролировать ситуацию слева и справа во время движения).
2. Выход на проезжую часть из-за автобуса, троллейбуса или другого препятствия (школьники не привыкли идти к пешеходному переходу, выйдя из транспортного средства или осматривать проезжую часть, прежде чем выйти из-за кустарника или сугробов).
3. Игра на проезжей части (дети привыкли, что вся свободная территория – место для игр).
4. Ходьба по проезжей части (даже при наличии рядом тротуара большая часть детей имеет привычку идти по проезжей части, при этом чаще всего со всевозможными нарушениями).

## Что дети могут сами

Прививая детям навыки поведения на улице, необходимо учитывать уровень физического и духовного развития ребёнка.




### **НАЧИНАЯ с 3-4 лет**

Ребенок может отличить движущуюся машину от стоящей на месте.

О тормозном пути он ещё представления не имеет.

Он уверен, что машина может остановиться мгновенно.



### **НАЧИНАЯ с 6 лет**

Ребёнок всё ещё имеет довольно ограниченный угол зрения:

боковым зрением он видит примерно две трети того, что видят взрослые.

Большинство детей не сумеют определить, что движется быстрее: велосипед или спортивная машина.

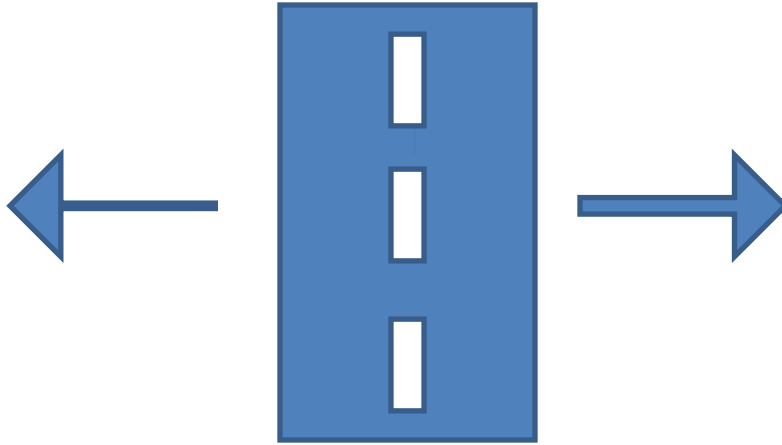
Они ещё не умеют правильно распределять внимание и отделять существенное от незначительного.

Мяч катящийся по проезжей части, может занять всё их внимание.



## ЛИШЬ НАЧИНАЯ С 7 ЛЕТ

Дети могут более уверенно отличить правую сторону дороги от левой.



## НАЧИНАЯ с 8 лет

Дети уже могут реагировать мгновенно, то есть тут же останавливаться на оклик.

Они уже наполовину опытные пешеходы;

Они развивают основные навыки езды на велосипеде. Теперь они постепенно учатся объезжать препятствия, делать крутые повороты;

- они могут определить, откуда доносится шум;

- они учатся понимать связь между величиной предмета, его удалённостью и усваивают, что автомобиль кажется тем больше, чем ближе он находится;

- они могут отказываться от начатого действия, то есть, ступив на проезжую тротуар;

- но они по прежнему не могут распознавать чреватые опасностью ситуации.





Хотите ли вы, не хотите ли...  
Но дело, товарищи, в том,  
Что прежде всего – вы  
родители,  
А все остальное – потом!





# Дети в транспорте



# Правила поведения детей в транспорте

- 1) Ожидать общественный транспорт безопасно только на посадочной площадке, а если ее нет, то на тротуаре или обочине, но в любом случае – подальше от проезжей части дороги.
- 2) Вход в маршрутный транспорт можно осуществлять только после полной остановки транспортного средства.
- 3) Находясь в салоне общественного транспорта необходимо крепко держаться за поручни.
- 5) Запрещается отвлекать водителя от управления, а также открывать двери транспортного средства во время его движения.
- 6) К выходу следует подготовиться заранее, чтобы не пришлось спешить.

# Дети в автомобиле





## ПАМЯТКА



**Напоминайте детям правила дорожного движения и безопасного поведения на проезжей части!**

**Не оставляйте детей без присмотра у дороги.**

**Старайтесь сделать все чтобы оградить его от несчастных случаев!**



# ПОМНИТЕ!

Ребенок учится законам дорог, беря пример с членов семьи и других взрослых!

Небольшое напоминание о правилах, убережет вашего ребенка от желания нарушить их!

Не жалейте времени на обучение детей поведению на дороге!

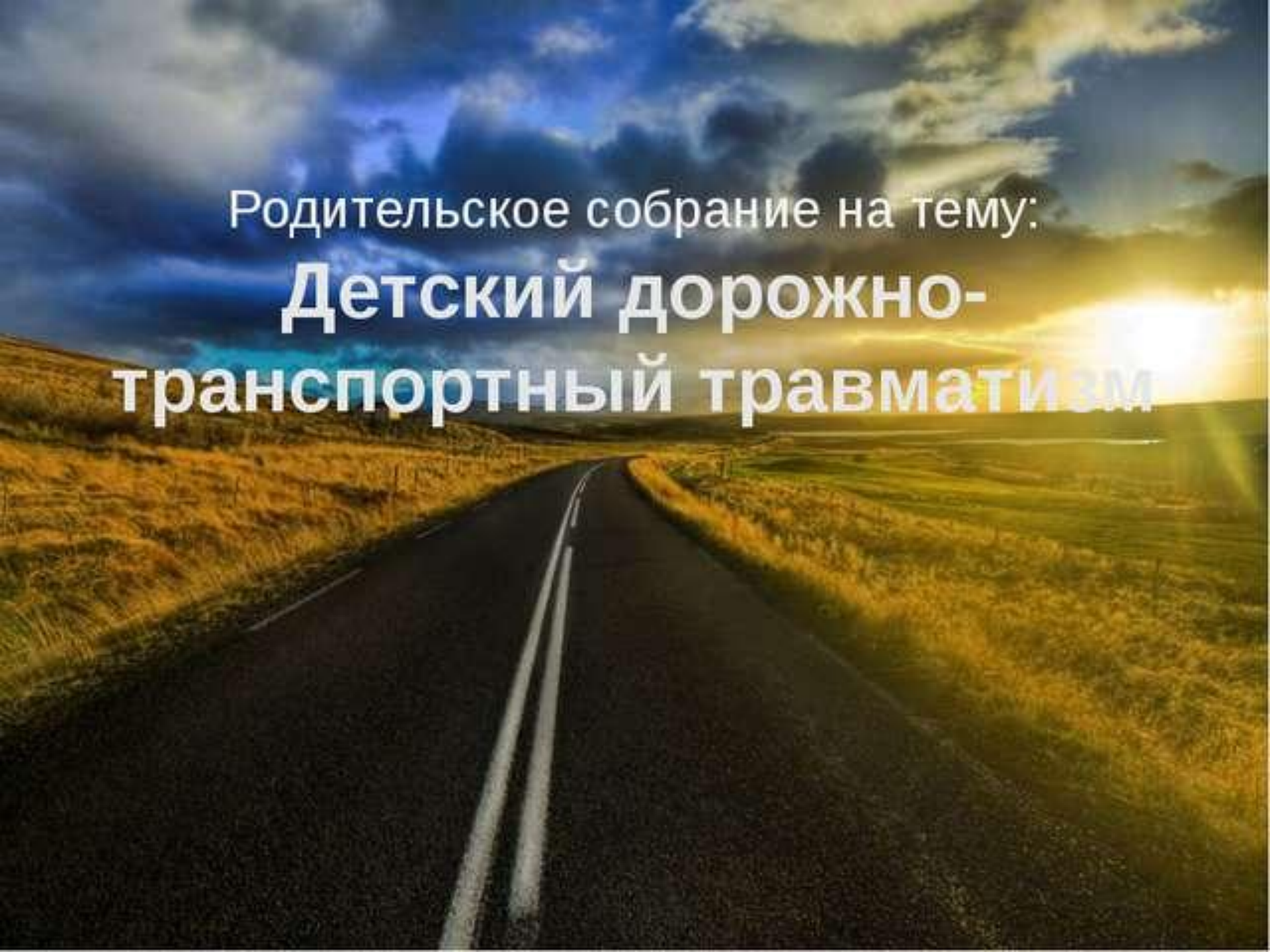
## БЕРЕГИТЕ



A child is walking away from the camera down a long, brightly lit tunnel. The tunnel has a high, arched ceiling and a polished floor that reflects the light. The child is in the center of the frame, walking towards a bright light at the end of the tunnel. The text is overlaid on the image in a blue, sans-serif font.

Уважаемые родители! Только зная Правила дорожного движения и хорошо ориентируясь в сложных ситуациях на улице, ваши дети будут находиться в меньшей опасности, и вы, в первую очередь, должны помочь им в этом. Как в сложной обстановке на дороге должен поступить водитель, а как пешеход? Увы, чаще всего в семье обращаются к этой теме только тогда, когда уже свершился факт дорожно-транспортного происшествия. Так давайте же сделаем все возможное, чтобы не допустить трагедии.

**СПАСИБО за ВНИМАНИЕ!!!**

A scenic landscape featuring a two-lane asphalt road that curves gently through a field of tall, golden-brown grass. The road is flanked by a simple wire fence. In the distance, the sun is setting, creating a bright, glowing horizon with rays of light and a sky filled with dramatic, dark blue and grey clouds. The overall atmosphere is serene and contemplative.

Родительское собрание на тему:  
**Детский дорожно-  
транспортный травматизм**