

МКДОУ Петропавловский детский сад

Развитие речи детей в первой младшей группе

Из опыта
работы

Воспитатель: Грякалова В. В

Возрастные нормы

Словарный запас ребёнка 2-х летнего возраста составляет

Примерно 200-300 слов, к 3-м годам он увеличивается
До 1000-1200 слов.

ПРОГРАММНЫЕ ЗАДАЧИ

- Содействовать расширению представлений детей об окружающем мире и выражению своих знаний, впечатлений в словах
- Согласовывать существительные и местоимения с глаголами и прилагательными.
 - Использовать в речи предлоги (в, на, за, под), союзы (потому что, чтобы).
 - Употреблять вопросительные слова (Куда? Где? Кто? Что? и др.) и различные фразы.

- Создавать условия для развития фонематического слуха, артикуляционного и голосового аппарата, речевого дыхания. Учить произносить изолированные гласные, согласные звуки (кроме свистящих, шипящих и сонорных), правильно воспроизводить звукоподражания и слова.
- Формировать интонационную выразительность речи.

Развитие связной речи

- Совершенствовать понимание речи взрослых: умение выполнять его поручения; слушать и воспринимать небольшие рассказы без наглядного сопровождения.
- Развивать умение вступать в диалог, обращаться с вопросами, просьбами, используя вежливые слова («здравствуйте», «до свидания», «спасибо», «пожалуйста» и др.); стимулировать инициативные обращения в совместных действиях и играх.
- Развивать умение слушать и пересказывать сказки

СОДЕРЖАНИЕ И ОРГАНИЗАЦИЯ ОБРАЗОВАТЕЛЬНОГО ПРОЦЕССА

1. Общение в разных видах деятельности.
2. Дыхательная гимнастика.
3. Артикуляционная гимнастика.
4. Чтение художественной литературы.
5. Связь с сенсорным воспитанием.
6. Работа с родителями.
7. Индивидуальная работа.

Чаепитие для кукол




Мой мягкий
друг



Мы едем,
едим.....





Помогаем друг
другу



Вместе делаем
зарядку



Я дружок и ты
дружок



Разное
настроение



Потанцуй, а я



Путешествие на поезде



Мы солнечные



В гости к солнышку

Артикуляционная гимнастика





Слушаем и смотрим



Мы цветём все
вместе

Вместе с о старшими
гуляем

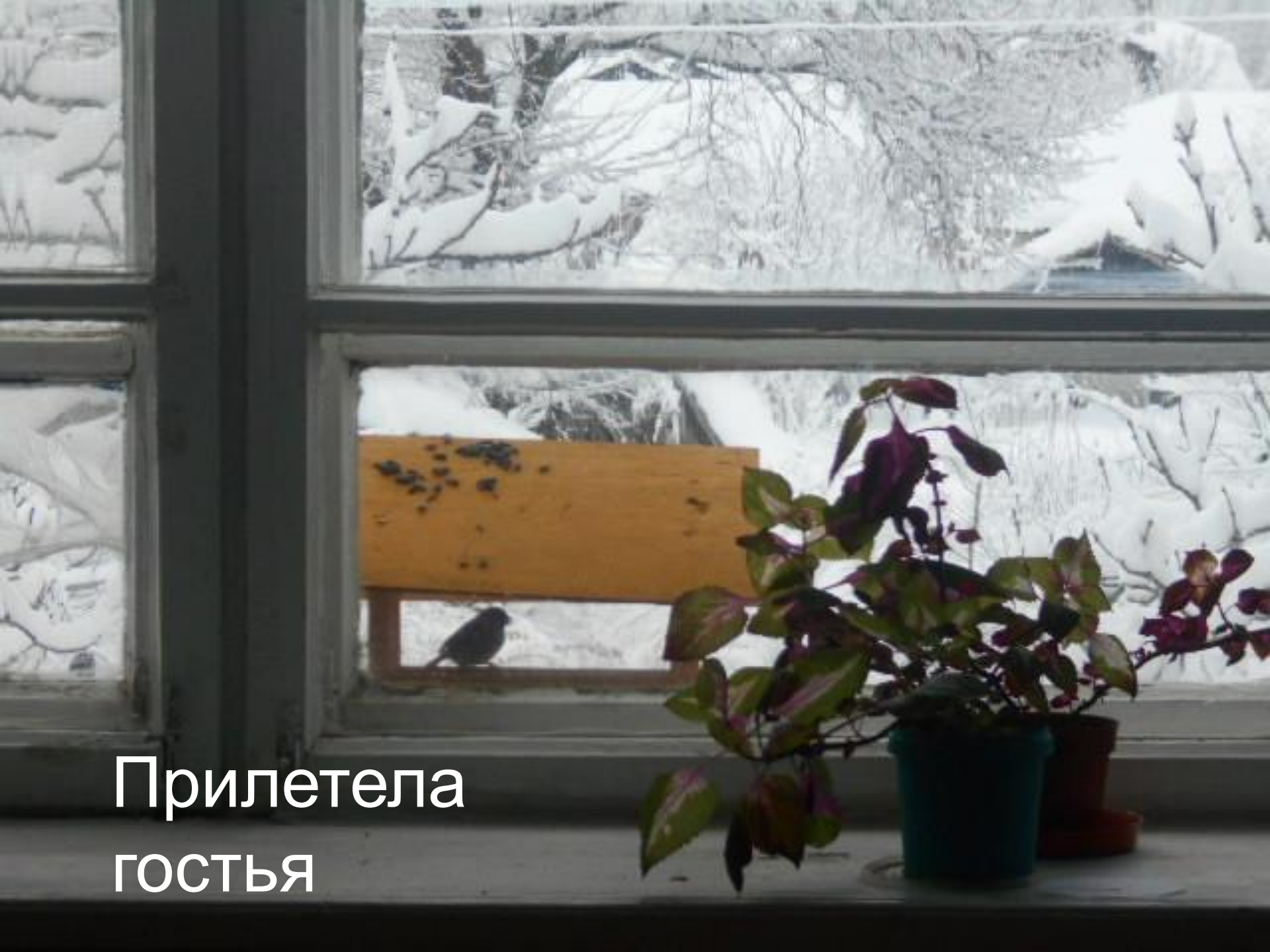


Ждём
птиц





Идём кормить
пернатых




Прилетела
ГОСТЬЯ

Покормим
белочку
орешками



Кто мне будет
подпевать?



A group of five children are seated around a light-colored wooden table in a room decorated for Christmas. They are engaged in an activity with colorful sticks, likely creating geometric shapes. The room features a red wall, a white door, and a Christmas tree in the background. A small, decorated Christmas tree sits on a white surface to the left of the table. The children are dressed in winter clothing, and the overall atmosphere is festive and educational.

Игры с
палочками





Собираем
пазлы



Зимние
поделки

Новое предназначение
горшка





Спасибо за внимание