




# Дар любви

- *Ребенок – это дар любви.  
Храни его и с ним живи  
В единстве и созвучье тонком.  
Ты отвечаешь за ребенка.*

*За дар родившейся души,  
В твоих руках начавшей жить,  
За свет ее и за полет,  
За счастье, что она найдет.*

*За веру, за ее мечту,  
За внутреннюю красоту,  
За взмах волшебного крыла,  
За звездные ее дела.*





**Советы и рекомендации  
родителям первоклассников,  
а так же ответы  
на часто задаваемые вопросы.**





**Вхожу я в класс свой,  
улыбаясь,  
И вижу блеск ответный  
глаз.  
Я их люблю, для них  
стараюсь,  
Ведь класс мой – самый  
лучший класс.**







# Критерии готовности ребёнка

## к школе

Готовность к школе:

- физическая,
- нравственная,
- психологическая,
- мыслительная .





# Нравственная ГОТОВНОСТЬ

- умение строить отношения с учителем;
- умение общаться со сверстниками;
- вежливость, сдержанность, послушание.
- отношение к себе (отсутствие заниженной самооценки).
- Нельзя сравнивать достижения своего ребенка с достижениями других детей. Нельзя принуждать ребенка работать на «оценку». Надо чаще хвалить своих детей, даже за малейшие успехи.





# Психологическая готовность

- это твердое желание учиться, получать знания; понимание важности и необходимости учения; проявление выраженного интереса к получению новых знаний;

- это умение слушать учителя и выполнять его задания (отнюдь не всегда интересные);

- умение общаться со сверстниками и взрослыми (ребенок легко вступает в контакт, не агрессивен, умеет находить выход из проблемных ситуаций общения, признает авторитет взрослых);

- это определенный уровень развития мышления, памяти, внимания.







# Развитие школьно-значимых психологических функций:

- **развитие мелких мышц руки** (рука развита хорошо, ребенок уверенно владеет карандашом, ножницами);
- **пространственная организация, координация движений** (умение правильно определять выше - ниже, вперед - назад, слева - справа);
- **координация в системе глаз - рука** (ребенок может правильно перенести в тетрадь простейший графический образ - узор, фигуру - зрительно воспринимаемый на расстоянии (например, из книг);





- **развитие логического мышления** (способность находить сходства и различия разных предметов при сравнении, умение правильно объединять предметы в группы по общим существенным признакам);
- **развитие произвольного внимания** (способность удерживать внимание на выполняемой работе в течение 15-20 минут);
- **развитие произвольной памяти** (способность к запоминанию: связывать запоминаемый материал с конкретным символом /слово - картинка либо слово - ситуация/).







# Мыслительная готовность

- Наиболее важные показатели — это развитие мышления и речи.
- Очень полезно учить ребенка строить несложные рассуждения, выводы, используя слова: «потому, что»; «если, то»; «поэтому».
- Учите ребят задавать вопросы. Это очень полезно. Мышление всегда начинается с вопроса. Нельзя заставить мысль работать, если просто сказать «подумай».
- Речь является основой, на которой строится учебный процесс. Особенно важно владение монологической речью. Для ребенка это пересказ. После чтения задайте ребенку несколько вопросов по содержанию, попросите пересказать.
- Особое внимание обратите на ориентировку в пространстве. Правильно ли ваш ребенок понимает и употребляет в речи предлоги и понятия: выше, ниже, на, над, под, снизу, сверху, между, перед, за, спереди от..., сзади от..., ближе, дальше, лево, право, левее, правее, ближе всего к..., дальше всего от... и т.д.



- Важно учить развивать речь. Не учить писать, а создавать условия для развития мелкой моторики руки.
- Для полноценного развития дошкольнику необходимо общаться со сверстниками, взрослыми, играть в развивающие игры слушать чтение книг, рисовать, лепить, фантазировать.
- Чем больше ребенок был причастен к подготовке к школе, обсуждению будущего, чем больше он узнал о школе, о новой жизни, тем легче ему в нее включиться.
- Режим дня один из важных моментов школьника.
- Чтобы ребёнок умел слышать учителя, обращайтесь внимание, как он понимает ваши словесные инструкции и требования, которые должны быть чёткими, доброжелательными, немногословными, спокойными.
- Не пугайте ребёнка будущими трудностями в школе!
- Перед школой и во время учёбы проверяйте зрение и слух ребёнка.





# Подготовка к чтению:

- 6-7 летний малыш должен знать **все печатные буквы** алфавита, но многие могут слитно читать слоги, а некоторые - и целые тексты.
- Несмотря на такую разную подготовку, **все дети устают от процесса чтения очень быстро**. Чередуйте это занятие с отдыхом. Пусть ребёнок "погримасничает" перед зеркалом, произнося чётко и громко звуки, отдельно и плавно. Это развивает артикуляционный аппарат.







# Подготовка к письму:

- ручку ребёнок должен брать правильно и разогретыми пальцами. Раскраски замените **обведением по трафарету и штриховкой.**

Линия должна быть направлена сверху вниз, справа налево, а если она кривая, то против часовой стрелки. Расстояние между линиями 0,5 см - это основной принцип нашего письменного алфавита.





# Подготовка к грамматике:

■ ребёнок может легко выделить в слове заданный звук, назвать в слове все звуки по порядку. **Не путайте букву со звуком!** (Звук мы слышим, букву пишем.) В тексте он так же может назвать количество предложений. Он умеет отвечать на вопросы "кто", "что" и сам их задавать. То есть 6-7 летний **ребёнок способен расчленить речь на отдельные грамматические единицы.** Поощряйте его умение наблюдать, сравнивать, исправлять, уточнять свою речь. **Общайтесь с ним!**





# Подготовка к математике:

■ успешность в этом предмете зависит от освоения и умения **двигаться в трёхмерном пространстве**. Поэтому помогите ребёнку свободно владеть такими понятиями: "вверх-вниз", "вправо-влево", "прямо, по кругу, наискосок", "больше-меньше", "старше-моложе", "горизонтально-вертикально" и т.д., **объединять предметы в группы по одному признаку, сравнивать, владеть счётом в пределах 10.**







# Запомните:

- При подготовке к школе вы должны оставаться для вашего ребёнка **любящим и понимающим родителем** и не брать на себя роль учителя! **Ребёнок охотно делает только то, что у него получается, поэтому он не может быть ленивым.**
- Постарайтесь достижения ребёнка **не сравнивать** ни со своими, ни с достижениями старшего брата, ни одноклассников.
- Ваша любовь и терпение будут служить гарантом уверенного продвижения в учёбе для вашего малыша.





# Часто задаваемые вопросы





# Обязательна ли школьная форма в 1 классе?

Да.

- Форма дисциплинирует детей, является атрибутом, отличающим дошкольника от ученика. А именно об этом, как правило, и мечтают в первую очередь при поступлении в школу все дети - они теперь первоклассники.








# Существуют ли особенности в режиме дня первоклассников?

Безусловно, у первоклассников должен быть особый режим дня. Уроки длятся 40 минут, в середине каждого урока проводятся 1-2 физкультурные минутки. Первое время в расписании первоклассников всего 3 урока, чтобы им легче было привыкать к новому виду деятельности - учебной





# Как питаются первоклассники в школе?

В нашей школе организовано горячее питание для всех учеников. Для некоторых учеников льготной категории питание бесплатное, для остальных платное.





# Есть ли в 1 классе домашние задания?

- Домашних заданий в 1 классе нет. Однако если вы хотите сформировать у своего ребенка качественные навыки письма, чтения, счета, то не отказывайтесь от заданий, которые предлагает учитель, — научиться плавать в ванне еще никому не удавалось.







# Почему учителя не ставят оценки в 1 классе, ведь родители хотели бы знать об успеваемости своего ребенка?

- В 1 классе обучение действительно безоценочное. Это оправдано тем, что ребенок находится в самом начале учебного пути. К концу первого года обучения уже можно судить о той или иной степени успешности младшего школьника, но итоговые к/р **ОЦЕНИВАЮТСЯ**.
- В 1 классе основной упор делается на приобретение навыков учебного труда. Словесная или условно-знаковая оценка тоже зачастую присутствует в работе учителя с учеником.





# Что делают дети на переменах?

- Отдыхают. Причем отдых должен быть активным, ведь после урока, который предполагает пребывание ученика в однообразной рабочей позе, ребенку необходима разрядка.
- На переменах допускаются подвижные и настольные игры (дети играют стоя). Главное, чтобы во время игры соблюдались правила безопасности и школьники случайно не поранили друг друга, подражая агрессивным действиям героев современных фильмов.





# Как правильно организовать дома рабочее место ученика?

- Купите первокласснику письменный стол. Тогда ребенок сможет систематизировать и разложить в ящики стола учебные принадлежности и научиться поддерживать порядок на рабочем месте.
- Лучше, если освещение будет слева. Занавески нужно отодвинуть в сторону - основной свет должен попадать через верхнюю треть окна.
- Можно купить первокласснику парту и стул с регулирующейся высотой, а для школьных принадлежностей книжные полки.
- Приобретая мебель, обязательно учитывайте рост ребенка. Важно, чтобы ноги ученика стояли на полу, спина прикасалась к спинке стула, а между крышкой парты и грудью ребенка могла пройти его ладонь.







# Нужен ли первокласснику дневник?

## Можно ли носить в школу игрушки?

- Да, можно!
- Игровая деятельность ещё значимая для ребёнка, любимая игрушка зачастую олицетворяет друга, с ней можно поиграть на перемене вместе с одноклассниками.
- Лучше, если игрушка не громоздкая и без острых углов.





# Дети часто ссорятся по любому поводу. Что делать?

- Вопрос конфликтов в отношении между людьми самый сложный и касается не только детей. К сожалению, вмешиваясь в детские ссоры, взрослые зачастую действуют столь неграмотно, что только усугубляют ситуацию. Родители просто запрещают ребёнку дружить с товарищем. Это необходимо лишь в самом крайнем случае, когда понятие дружба уже не соответствует сложившимся отношениям.
- Если взрослым не известны мотивы конфликта, то следует по очереди выслушать обе стороны (иногда их бывает и больше), не давая оценки детским поступкам до тех пор, пока ситуация не прояснится. В любом случае в ссоре чаще всего виноваты сами ссорящиеся, не умеющие уступать друг другу и не желающие идти на компромисс. Умению общаться вам придётся учить ребёнка ещё очень долго, желательно на собственном примере. Если вы хотите воспитать честного человека, то приучите малыша признавать свои ошибки, начиная со слов “Я виноват...”.





# Выводы

- Учебно-воспитательная деятельность в школе не может иметь успеха без тесных контактов с родителями.
- Именно Вы должны стать моими лучшими помощниками, заинтересованными союзниками, доброжелательными участниками единого педагогического процесса.
- В школе должны **отсутствовать** две поведенческие "модели" родителей: в качестве "провинившегося ученика" и в качестве "обвинителя".
- *Должна присутствовать третья "модель": родители с адекватным поведением, предполагающая взаимопонимание родителя и учителя на благо ребенку.*
- Родители нужны нам, учителям!







# Организация режима дня

позволяет ребенку:

- легче справиться с учебной нагрузкой;
- защищает нервную систему от переутомления, т.е. укрепляет здоровье.
- У 40% школьников плохое здоровье - причина неуспеваемости.





- Совершенно необходимо, чтобы в режим дня было включено ежедневное чтение книг.
- Желательно в одно и то же время.
- Хорошо читающий ученик быстрее развивается, быстрее овладевает навыками грамотного письма, легче справляется с решением задач.
- Хорошо, если вы будете просить пересказать, что прочитал ребенок (рассказ, сказку). При этом взрослые смогут поправить речевые ошибки, неправильно произнесенные слова. Таким образом, дети будут учиться выражать свои мысли.



# У вас в семье такое бывает часто?





- Важный вопрос в организации режима дня — это организация досуга. Важно не оставлять ребенка без присмотра, а дать возможность заниматься любимым делом в свободное от учебы время.





# Вы не должны забывать,

- что в силу возрастных особенностей школьники плохо переключаются с одного вида работы на другой. Например, сядет ребенок рисовать, родители посылают в магазин. Нужно дать время на переключение. Иначе внутреннее нежелание может сопровождаться грубостью. Запомните: всякое необоснованное переключение с одного вида работы на другой может выработать дурную привычку: не доводить дело до конца.



# Необходимо правильно организовать сон

- Ложиться спать нужно в 21 час. Хороший, спокойный сон - это основа здоровья.

- Позаботьтесь, чтобы после ужина ребенок не перевозбуждался, не смотрел «страшные фильмы», не играл в шумные игры. Все это отразится на сне, на самочувствии ребенка. Хорошо прогуляться перед сном 30-40 мин.

- Если ребенок спит, следите, чтобы громко не звучал телевизор. Погасите свет, говорите тише.

- *Часто родители идут на поводу у детей, мирятся с капризами ребенка: дети участвуют в застольях, ложатся поздно спать. Это недопустимо. Здесь нужно проявить твердость.*







- Иногда родители делают за детей уроки. В этом случае страдает нравственность. Дети привыкают ко лжи и лицемерию.



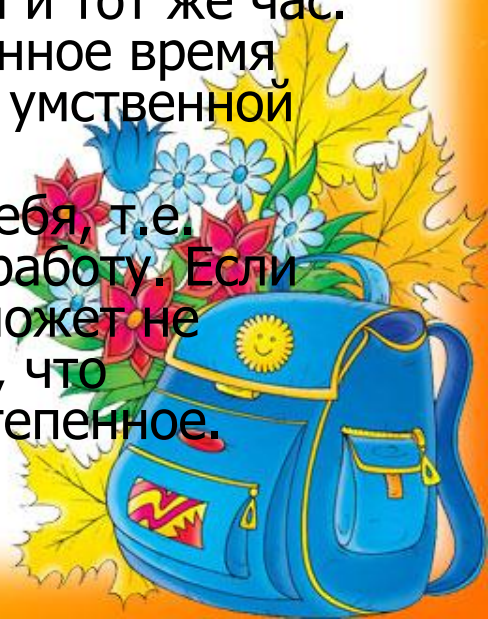
# **Очень важным моментом является выработка привычки к неукоснительному выполнению домашних заданий:**

- • какая бы погода ни была;
- • какие бы ни шли телепередачи;
- • чей бы день рождения ни отмечался.

**Уроки должны быть выполнены, и выполнены хорошо.**

**Оправдания невыполненным урокам нет и быть не может.**

- Для выработки этой привычки, нужно, чтобы родители с уважением относились к учебе - как важному и серьезному делу.
- Очень важно, чтобы ребенок садился за уроки в один и тот же час. Специальные исследования показали, что фиксированное время занятий вызывает состояние предрасположенности к умственной работе, т.е. вырабатывается установка.
- При таком настрое ребенку не нужно преодолевать себя, т.е. сводится до нуля мучительный период втягивания в работу. Если нет постоянного времени занятий, то эта установка может не выработаться и будет формироваться представление, что приготовление уроков дело не обязательное, второстепенное.





**НЕЛЬЗЯ ПРОПУСКАТЬ  
ЗАНЯТИЯ В ШКОЛЕ БЕЗ  
УВАЖИТЕЛЬНОЙ ПРИЧИНЫ!!!**

**НЕ УЧИТЕ ДЕТЕЙ  
ИЗВОРАЧИВАТЬСЯ, ЛГАТЬ  
УЧИТЕЛЮ.**







## Важным является и место выполнения работы.


- Оно должно быть постоянным. Никто не должен мешать ученику. Очень важно заниматься собранно, в хорошем темпе, не отвлекаясь на посторонние дела.

- У детей бывают два повода отвлечения:

- **Первый повод** — игра: ребенок втягивается в игру незаметно для себя. Поводом может служить оставленная игрушка;

- **Второй повод** — деловой: ищет карандаш, ручку, учебник. Чем больше отвлечений, там больше затрачивается времени на выполнение домашнего задания. Поэтому необходимо установить четкий порядок: линейка, карандаш, ручка - слева; учебник, тетради, дневник - справа.





■ Во время работы родители должны поддерживать ребенка: *«Не торопись. Смотри, какая хорошая буква получилась. Ну-ка, еще одну постарайся, чтобы еще лучше вышло»*.

■ Это, конечно, поможет ему в нелегкой работе, даже просто сделает ее веселее. Если вы будете раздражаться, если каждая поправка будет выводить вас из себя, ребенок возненавидит эти совместные занятия. Поэтому наберитесь терпения и не нервничайте. Но, если уж очень плохо ребенок выполнил задание, то надо, чтобы он переделал его на листочке и вложил в тетрадь, не для оценки, а для того, чтобы учительница видела, что ребенок старался, и с уважением отнеслась к его труду. Одна из главных задач «сидения» рядом с сыном или дочерью - следить за тем, чтобы они ни в коем случае не отвлекались во время работы, и этого можно добиться даже от самого несобранного ребенка, если сидящие рядом мама или папа вежливо и спокойно будут возвращать его к работе.





***Терпения,  
мудрости и  
благоденствия  
Вам, уважаемые  
родители!***







Удачи Вам!!!