

ВОЛШЕБНЫЕ КРЫШКИ

МАСТЕР- КЛАСС часть 2




Кунавина Н.В.

1. Сортируем по цвету



2. Придумываем КОМПОЗИЦИЮ





3. Рисуем



4. Выкладываем



Можно использовать схемы для мозаики



5. Приклеиваем



Предлагаю выполнить коллективную работу «Наше лето»



Береза



Дуб



Клен



COCHA



Дары лета





**СПАСТИБО
ЗА
ВНИМАНИЕ !!!**