




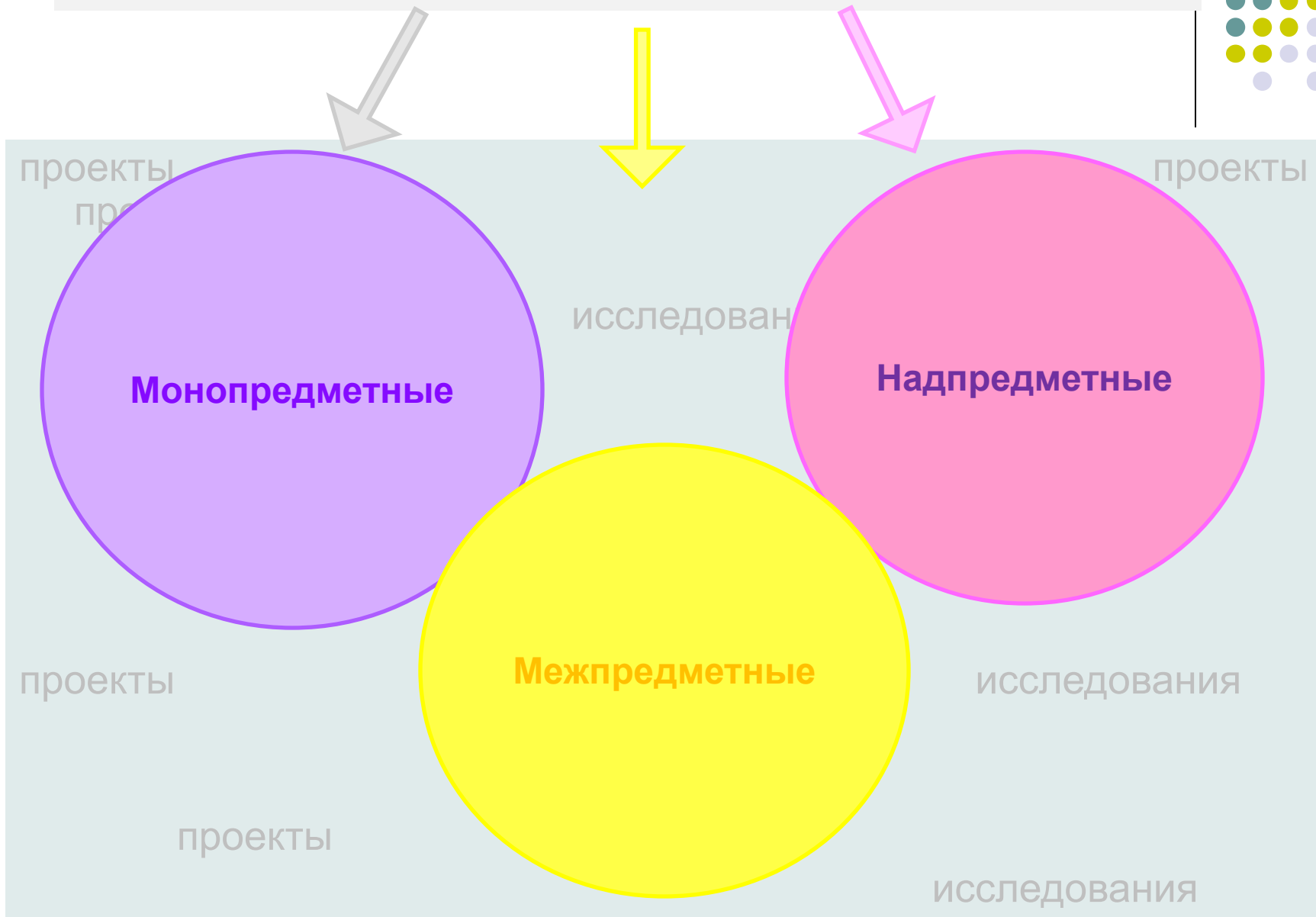
СТЕНДОВЫЙ ДОКЛАД

как результат представления
проектно-исследовательской
деятельности на уровне начального
общего образования в рамках новых
ФГОС



Автор: Беляева Т.И. учитель начальных классов
МОУ СОШ №30

ПРОЕКТЫ И ИССЛЕДОВАНИЯ



РЕЗУЛЬТАТ ДЕЯТЕЛЬНОСТИ



проекты
прос

**Текстовые
работы:**
доклад,
реферат,
стенд. доклад,
рецензия,
литер. обзор.

проекты

**Презентации,
видеофильмы.**

проекты


**Модель,
Макет.**

исследования

проекты


исследования

ЧТО ТАКОЕ СТЕНДОВЫЙ ДОКЛАД




- ❖ **Стендовый доклад** – это одна из эффективных форм оперативного сообщения научных данных с использованием плаката
- ❖ **Стендовый доклад** – это постерная презентация научного сообщения (от англ. Poster- плакат, афиша)

ТРЕБОВАНИЯ К СТЕНДОВОМУ ДОКЛАДУ




- ❖ **Наглядность.** При беглом просмотре стенда у зрителя должно возникнуть представление о тематике и характере выполненной работы.
- ❖ **Соотношение иллюстративного и текстового материала** устанавливается примерно 1:1. При этом текст должен быть выполнен шрифтом, свободно читаемым с расстояния 50 см.
- ❖ **Оптимальность.** Количество информации должно позволять полностью изучить стенд за 1-2 минуты.
- ❖ **Популярность.** Информация должна быть представлена в доступной для участников форме.
- ❖ **Кармашки с рекомендациями** для слушателей, памятками или списком книг для дополнительного чтения.

ТЕХНОЛОГИЯ СТЕНДОВОГО ДОКЛАДА






- ❖ **Планирование** и подбор информации с обязательным выделением центральной идеи и самых важных положений.
- ❖ **Создание макета** доклада в графическом виде.
- ❖ **Структурирование** и оформление материала.
- ❖ **Продумывание раздаточного материала** для слушателей
- ❖ **Презентация** стендового доклада на конференции.

СТРУКТУРА СТЕНДОВОГО ДОКЛАДА



- ❖ **Цели и задачи** работы.
- ❖ **Описание** сделанного в процессе исследования.
- ❖ **Методы**, используемые в ходе исследовательской деятельности.
- ❖ Основные **результаты и выводы**.
- ❖ **Благодарности** организациям и специалистам, оказавшим помощь в работе.

Примеры стендовых докладов






Федеральный
Государственный
Образовательный
СТАНДАРТ



Стендовый доклад: «Проектная деятельность в рамках курса ОРКиСЭ»»









Стендовый доклад: «Наша олимпиада»



Стендовый доклад: «Золотое наследие России»






Стендовый доклад: «Города-герои ВОВ»



ПРЕИМУЩЕСТВА СТЕНДОВОГО ДОКЛАДА



- ❖ **Наглядность** представленной работы.
- ❖ **Краткость** изложения материала.
- ❖ **Творчество**, проявленное при оформлении проекта.
- ❖ **Сочетание** различных видов оформления.
- ❖ **Подсказка** при защите проекта.
- ❖ Более **бережное отношение к зрению** по сравнению с презентацией.
- ❖ Возможность **выставки докладов** в классе, на родительском собрании, на конференции...



Список литературы

- **Феоктистова В. Д. Исследовательская и проектная деятельность младших школьников. Волгоград : Учитель, 2011**
- **Шатилова М. Ю. [и др]. Проектирование в начальной школе: от замысла к реализации. Волгоград : Учитель, 2012.**
- **http://lib.1september.ru/view_article.php?id=20100060**



Благодарю за внимание

