


Муниципальное
бюджетное дошкольное
образовательное
учреждение
Репьевского
муниципального района
Воронежской области
«Репьевский детский
сад «Солнышко»



© Detki.today

обучению

правилам

движения



Опыт работы по

дошкольников

дорожного





МБДОУ «Репьевский детский сад «Солнышко»

был

основан в 1977 году

В учреждении функционирует 9 групп общеразвивающей направленности.

Численность воспитанников- 268 человек.






Причины детского дорожно-транспортного травматизма:

- 灌 Незнание правил дорожного движения, пренебрежение ими;
- 灌 Отсутствие навыков поведения на дороге;
- 灌 Безучастное отношение взрослых к поведению детей на дороге





Цель работы:



懂 Создание условий для формирования у дошкольников устойчивых навыков безопасного поведения на дороге;

懂 Активизация работы по пропаганде правил дорожного движения и безопасного образа жизни.





• **Задача педагогов и родителей — воспитывать из сегодняшних дошкольников грамотных и дисциплинированных участников дорожного движения**





Система работы по обучению дошкольников ПДД в ДОУ подразумевает:

- ▶ Воспитание у детей навыков поведения на улицах, дорогах, в транспорте
- ▶ повышение квалификации педагогических кадров, отвечающих за социальное воспитание дошкольников
- ▶ активизацию совместной деятельности ДОУ и родителей по обучению детей ПДД





В МБДОУ «Репьевский детский сад «Солнышко» работа по обучению детей правилам дорожного движения активно ведется в трех направлениях:

- работа с педагогами
- Работа с детьми
- Работа с родителями





консультации

Педагогический
совет

семинар-практикум

Формы работы с педагогами

Круглый стол

Открытые
просмотры








ЗАГАДКИ

Формы работы с
детьми








Основные направления и формы работы с роди

- Беседы
- Анкетирование
- Консультации
- Проведение совместных мероприятий
- Информационные стенды для родителей
- Родительские собрания

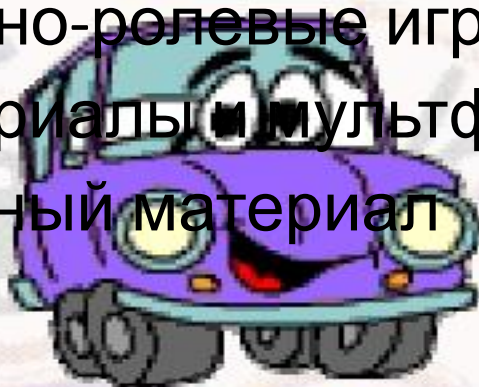






В ДОУ созданы оптимальные условия для обучения дошкольников правилам дорожного движения :

- Мобильный модуль по ПДД с дорожной разметкой, светофорами, знаками;
- Макеты улиц с дорожными развязками;
- Транспорт различного назначения;
- В каждой группе детского сада оборудован уголок ПДД;
- Стенды по обучению детей ПДД;
- Дидактические и сюжетно-ролевые игры;
- Обучающие видеоматериалы и мультфильмы;
- Наглядно-иллюстративный материал





Играя, изучаем правила дорожного движения!



движения!





Взаимодействие педагогов и работников ОГИБДД:

▫ посещение инспекторами ДОУ с целью оказания методической помощи в определении наиболее практически значимых тем по основам безопасности дорожного движения;

▫ оказание помощи в разработке информационных «Уголков безопасности» по пропаганде безопасности дорожного движения;

▫ проведение профилактических бесед с родителями на родительских собраниях, в повседневной жизни;

▫ проведение бесед с детьми;

▫ участие в праздниках и развлечениях.







Только систематическая работа педагогов и родителей поможет нашим детям быть уверенными на дороге и избежать травматизма





Спасибо за внимание!

