



Игры «Звук и буква П».



Подготовила учитель – логопед Крутина
Н.С.

Поля Павлу, под подушку положила погремушку.




Игра «повтори за мамой , как пыхтит самовар».

П

П

П



**«В клетке раскричался
волнистый... (попугай)»**




**Игра «Отгадай – ка!»
«Наткёт, наплетёт, сядет и добычи
ждёт!»**



**Игра «Отгадай – ка!»
«Набита птичьим пухом,
она лежит под ухом!»**



**«Закончи предложение!»
«Пашу из садика всегда
забирает(папа).**



В зоопарке распустил свой красивый хвост







*Тучек нет на горизонте,
Но раскрылся в небе зонтик.
Через несколько минут
Опустился...*








Звук П- Это согласный звук. Его нельзя петь.
Мешают губы, они плотно закрыты и не дают
воздуху свободно выходить.
Все гласные звуки мы будем обозначать синим
цветом.




Вспомним звуки










Найдем место звука




A solid blue square.	A solid light gray square.	A solid light gray square.
----------------------	----------------------------	----------------------------






--	--	--

Игра «Выбери картинки, в названии которых есть звук [П]».



**«Буква П – дверной прѐм.
Мы три палочки возьмѐм.
Две дорожкой ровной сложим.
Третью наверху положим».**
*(попросите ребёнка выложить из
палочек букву П).*



Источники

<http://detirisuyut.ru/zagadki-pro-pogarnuyubezopasnost-dlya-detey.html>

<http://www.vseznaniya.ru/wild/653-spiders>

<http://www.dezinfo.net/foto/48038-mat-nikogda-ne-smozhet-zamenit-otcovskuyu-zabotu.html>