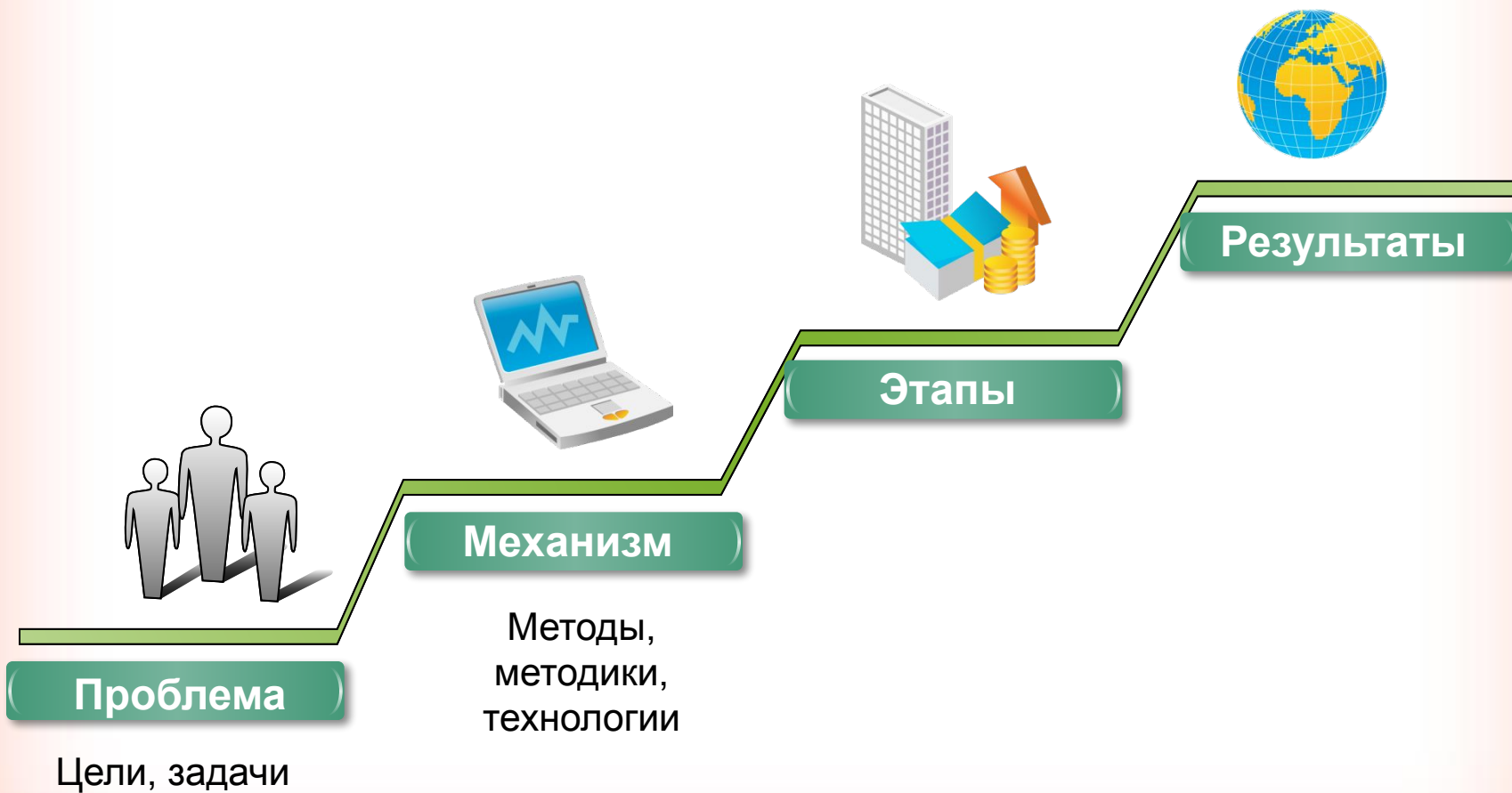


*Социальный проект  
как средство активизации  
познавательной деятельности учащихся.*

Выполнили:  
учителя начальных классов  
МБОУ СОШ №5 г.Павлово

Гудкова О.А.  
Шанц Л.Л

# Из чего состоит проект?



# Задачи социального проектирования

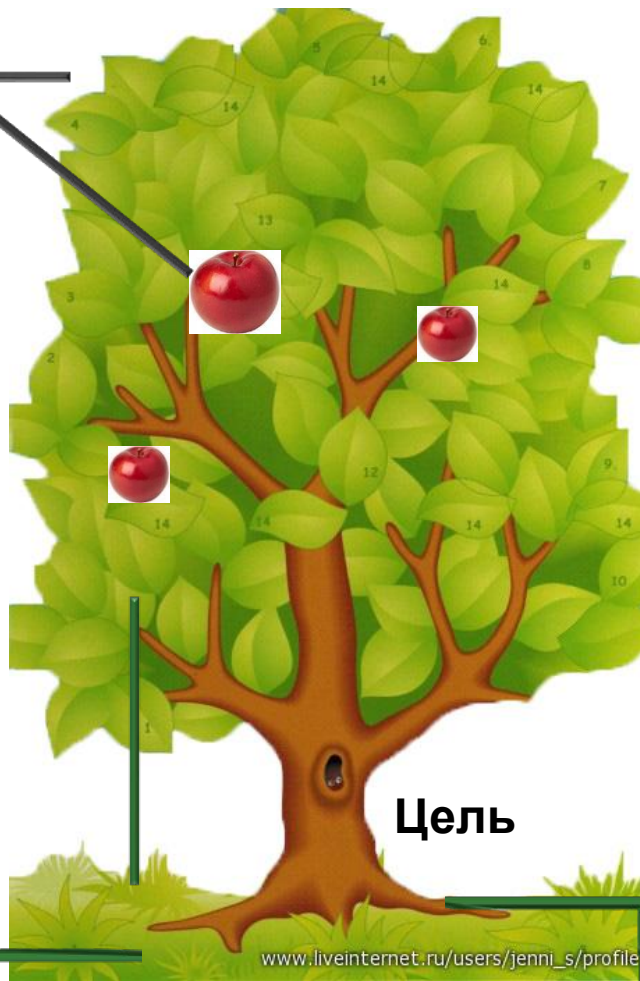
- ❖ **формировать активную жизненную, самостоятельную и инициативную позицию учащихся;**
- ❖ **– развивать в первую очередь исследовательские, рефлексивные, самооценочные умения и навыки;**
- ❖ **– формировать не просто умения, а компетенции, т.е. умения, непосредственно сопряженные с опытом их применения в практической деятельности;**
- ❖ **– развивать познавательный интерес учащихся;**
- ❖ **– реализовывать принципы связи обучения и воспитания с жизнью**



**Результаты**

**Методы**

**Социальная  
среда**



**Цель**

**Проблема**

# Цель проекта

наивысшая точка  
достижений, к которой  
стремится учащийся в  
ходе реализации проекта.



\_\_\_\_\_ ;  
конкретность ;

\_\_\_\_\_ ;  
значимость;

\_\_\_\_\_ ;  
адекватность условиям  
реализации проекта;

\_\_\_\_\_ ;  
достижимость.

# 1 Этап

## Выбор темы проекта

**Тема «ХОРОШО УМЕТЬ ПИСАТЬ, СВОИ МЫСЛИ ВЫРАЖАТЬ»**

			
Усвоение знаний	Помощь в работе	Письма друзьям	Поздравление

**Источники информации**

			
Библиотека	Семья	Словари, справочники, энциклопедии	Школа

**Проекты по теме**

				
Чтобы поздравить друга, сделаю новогоднюю открытку	Чтобы узнать истоки слова, найду его исторический корень	Сочиню загадки для малышей	Чтобы правило запомнилось, опишу его в стихах	Придумаю свой проект



# Лист регистрации

## Проектная деятельность

Сочинение рассказов •

Создание книжки - раскладушки ••

Инсценирование сказок •••

Постановка кукольного спектакля •••

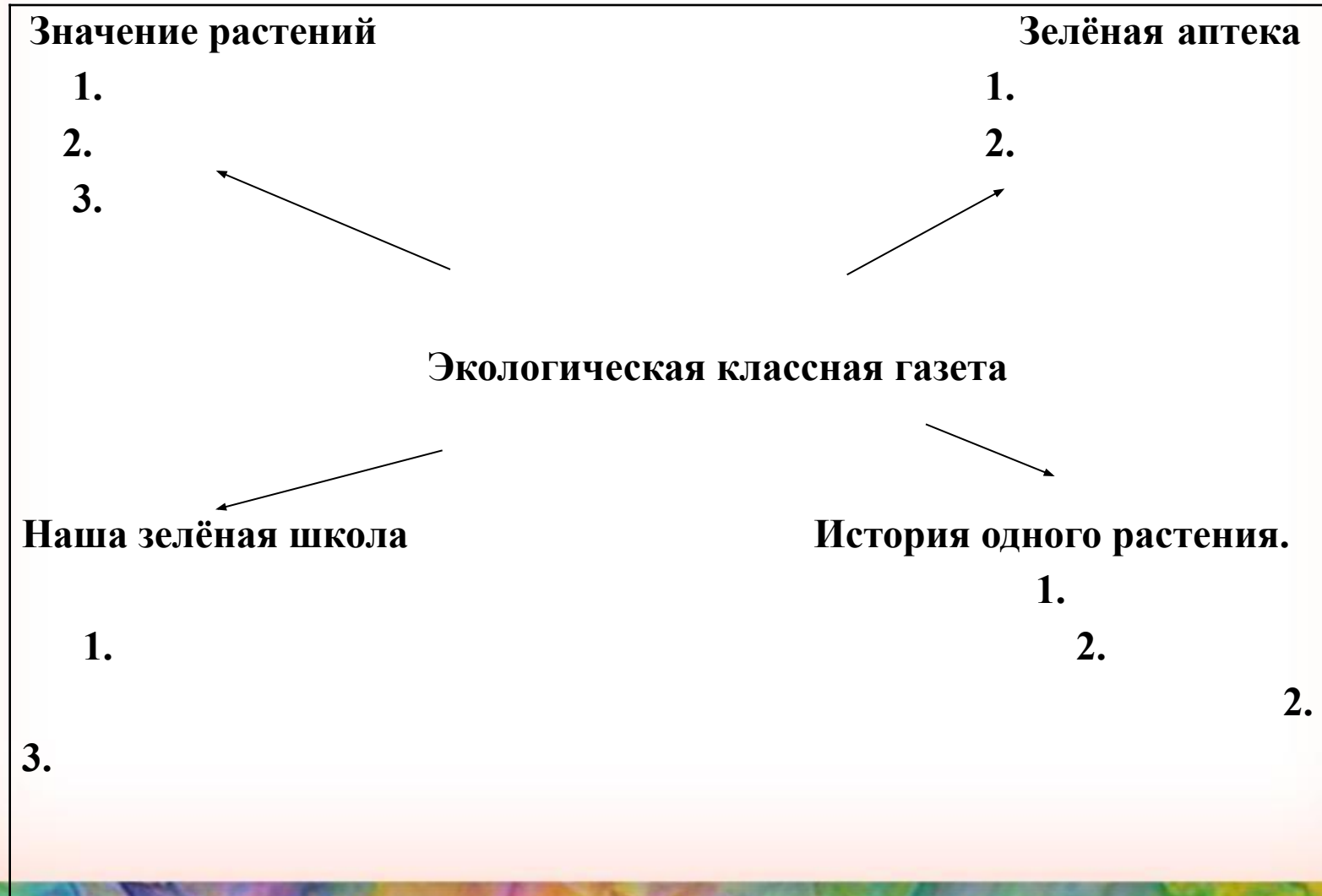
Выпуск газеты класса •



**2 этап**  
**Планирование проекта**



# Матрица проекта



# Обсуждение в группах, распределение ролей



## Лист ожиданий

№	Фамилия, ИМЯ	2 фев. (пон.)	3 фев. (вт.)	4 фев. (ср.)	5 фев. (чет.)	6 фев. (пят.)	Участие родителей
1.	Белова Катя	+					мама
2.	Белышев Максим		+				
3.	Галкина Катя					+	





# **3 этап**

## **Реализация проекта**

# Социальный опрос.



# Обсуждение полученной информации






# Поиск информации в интернете



# 4 этап

## Презентация проекта



# **5 этап**

# **Рефлексия**