

Презентация урока на тему:

«**Правописание безударных гласных**»

составила: Попова Е. В.

*Учитель: начальных классов*

*3 класс.*

МБОУ «Гимназия №1»

2013-2014 г.





А, О, Е, И, Я А

*Тема :*  
*«Правописание слов  
с безударными  
гласными»*



# Сказка о безударных



и

**Однажды гласные А и О гуляли по лесу , собирали ягоды .**

**Вдруг они так рассорились , что птицы разлетелись , звери разбежались и спрятались , деревья поникли , ведь ссора никого не красит . А почему поссорились гласные ?**

**Когда гласные А и О стоят без ударения , хочет занять место и одна и другая . И тут на помощь пришел волшебник Ударение . Стоило ему волшебной палочкой ударить по гласной , как она стала слышаться ясно , и никакого сомнения в ее написании уже не могло быть . Об этом узнали дети , которые шли мимо . Они подружились с волшебником Ударением и всегда звали его на помощь , когда в словах встречались безударные гласные А или О . С тех пор эти дети пишут грамотно**

Безударный хитрый гласный:  
Слышим мы его прекрасно.  
А в письме какая буква?  
Здесь поможет нам наука:  
Гласный ставь под ударенье,  
Чтоб развеять все сомненья!



Снег, снежок,  
снежный, подснежник.



# Алгоритм проверки безударной гласной

1. Поставь ударение.
2. Определи в какой части слова находится безударная гласная.
3. Если безударный гласный звук в приставке, суффиксе- вспомни, как пишется эта приставка, суффикс.
4. Если безударный гласный звук в корне, то подбери однокоренное слово с ударным гласным в корне.
5. Запиши слово, вставляя нужную букву.

Зима, зимующие, зимний,  
предзимье, земли.





*Невидимкой, осторожно  
Он является ко мне,  
И рисует как художник  
Он узоры на стекле.*



*Иней – тонкий слой  
ледяных кристаллов.*



# ФИЗМИНУТКА

Для разминки из-за парт  
Поднимаемся. На старт!  
Бег на месте. Веселей  
И быстрее, быстрее, быстрее!  
Делаем вперед наклоны -  
Раз - два - три - четыре - пять.  
Мельницу руками крутим,  
Чтобы плечики размять.  
Начинаем приседать -  
Раз - два - три - четыре - пять.  
А потом прыжки на месте,  
Выше прыгаем все вместе.  
Руки к солнышку потянем.  
Руки в стороны растянем.  
А теперь пора учиться.  
Да прилежно, не лениться



Тр...Ва

С...сна

К...са

П...ля



Ч...СЫ

С...ДЫ

ЗВ...НОК

М...РЯ



**ХОЛМЫ**

**ПОЛЯ**

**ВОДИЧКА**

**ТЕМНО**

**ГОСТИТЬ**

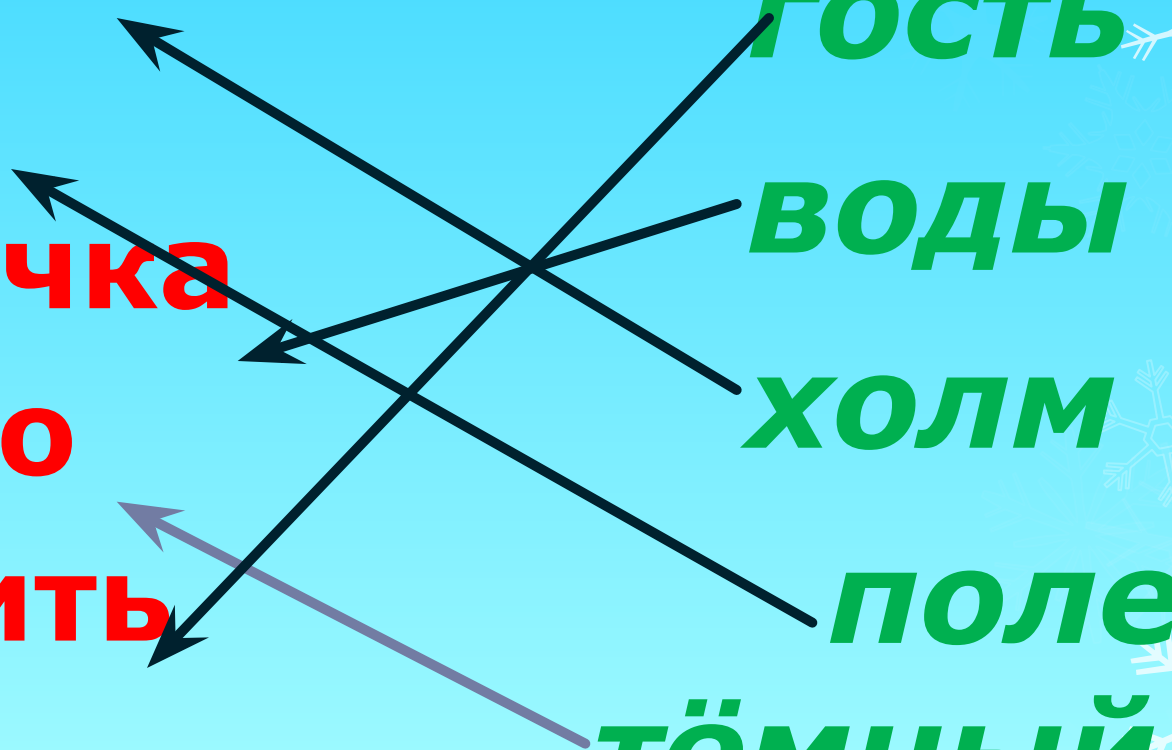
**ГОСТЬ**






**ВОДЫ**

**ХОЛМ**

**ПОЛЕ**

**ТЁМНЫЙ**







# Безударные гласные в корне слова.

Тест по русскому языку 3класс

[Начать тест](#)



# 1. В слове может быть...

**два ударных гласных звука**

**один ударный гласный звук**

**один согласный звуки ударные**

## 2. Чтобы проверить безударный гласный звук, надо...

**проверить его согласным**

**заменить на ударный звук**

**поставить его под ударение**

3. Какие гласные звуки в безударных слогах всегда требуют проверки?

**а, о, и, е, я**

**у, ю, э, е, ё**

**у, а, е, ы, э**

4. В какой паре слов, проверочное слово подобрано неправильно?

**НОСИЛ - НОСИЛИ**

**ХОДИЛ - ХОДИТ**

**ПОЁТ - ПЕЛ**


# 5. Буквы каких звуков проверяются ударением?

**буквы согласных звуков**

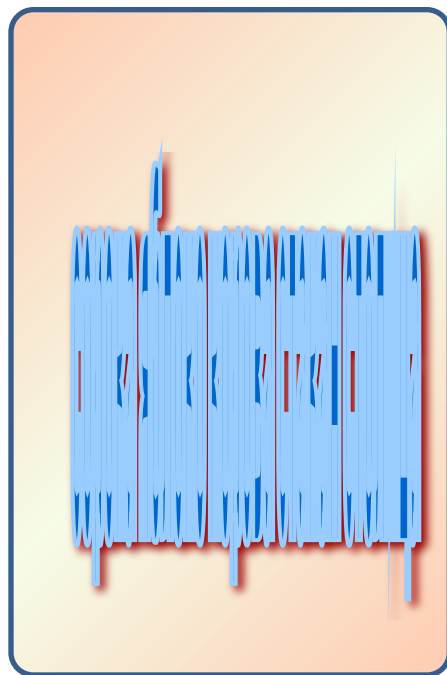
**буквы гласных звуков**

**буквы глухих согласных звуков**

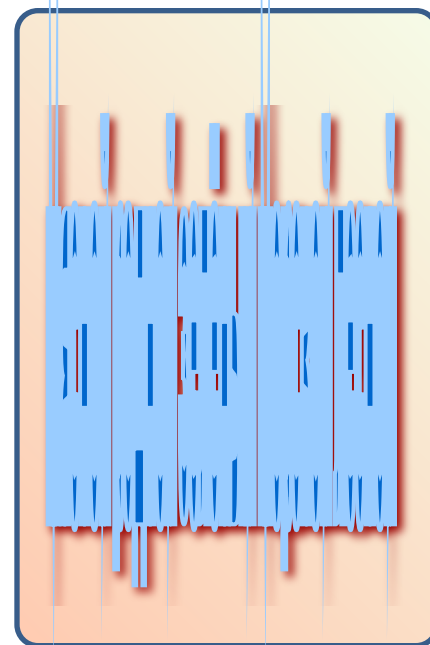
# 6. В каких словах безударные гласные нельзя проверить?



**1 столбик**



**2 столбик**



3 столбик

**3 столбик**



# Проверка

**1 вопрос - 2**

**2 вопрос - 3**

**3 вопрос - 1**

**4 вопрос - 3**

**5 вопрос - 2**

**6 вопрос - 2**

Спасибо за урок!

