

Муниципальное казенное дошкольное образовательное учреждение
«Детский сад комбинированного вида № 22»
города Аши Челябинской области

«Дары природы овощи»
краткосрочный
проект
в средней группе

Автор проекта: Раннева Л.Г.
воспитатель первой категории

2019г.




Тип проекта: познавательно-творческий

Продолжительность: краткосрочный (одна неделя)

Проблема: Дети в средней группе ещё мало знают о овощах, необходимых для здоровья человека, их полезных свойствах.


Актуальность: Вот и настала осень, пора сбора овощей. Самое главное это здоровье ребёнка которое непосредственно зависит от разнообразного питания. Пища помогает ребёнку расти, даёт ему необходимую энергию. Поэтому еда должна быть не только вкусной, но и полезной. А полезная еда - это, прежде всего свежие овощи.

Участники проекта: дети средней группы «Ёлочка», воспитатель и родители.



Цель проекта: Уточнить и расширить представления детей об овощах: названиях, форме, цвете, вкусе, запахе, твёрдости (мягкости). Сформировать знания детей о овощах, их пользе для здоровья человека.

Задачи проекта: Воспитывать бережное и любовное отношение к природе, которая щедро одаривает нас своими богатствами, уважение к труду людей, работающих на земле. Продолжать правильно называть овощи, называть одним обобщающим словом — овощи, рассказывать какие они бывают на вкус, по цвету, форме, размеру.



Результат : дети проявляют интерес к сезонным изменениям в природе, участвуют в разговоре во время рассматривания иллюстраций и книг, отвечают на вопросы, эмоционально отзывчивы. Наличие положительного эмоционального отношения и интереса к содержанию игр совместно с воспитателями, передают в рисунке, аппликации красоту окружающей природы.



Этапы проектной деятельности

1 этап: Подготовительный:

Составление плана работ по проекту по теме «Овощи»;

Сбор материала необходимого для реализации проекта;

Разработка конспектов НОД по планируемой теме «Овощи»;

Организация предметно – развивающей среды по теме проекта «Овощи»;

Подборка: загадок, стихов, пословиц об осенних дарах(овощи).

2 этап: Основной **Образовательная область**

«Социально-коммуникативное развитие»

Беседы с детьми:

«Что нам осень принесла?» Цель: Расширять представление детей об овощах. Закреплять знания о сезонных изменениях в природе. Дать представление о пользе природных витаминов.

«Овощи – полезные продукты» Цель: Формировать представление детей о пользе овощей.

«Что где растёт в огороде» Цель: Расширять представление детей о многообразии овощей и их нахождение.

«Дары осени» Цель: продолжать знакомить детей с овощами, их внешним видом.

«Чудесный мешочек» Цель: Развивать логическое мышления при





Образовательная область «Познавательное развитие»



Рассматривание картин по теме «Овощи»:
«Осень в гости к нам пришла»

Что нам осень принесла?

«Уборка урожая» Цель: Расширять представления детей об овощах. Закреплять знания о сезонных изменениях в природе. Дать представления о пользе для здоровья человека природных витаминов.

Чтение стихотворений об осени Цель: приобщать детей к восприятию поэтической речи.

«Капуста» пальчиковая игра

«Огородная Хороводная» –музыкальная игра

Загадки об овощах фруктах

**Образовательная область
«Речевое развитие»**

Чтение художественной литературы:

А. Прокофьев «Огород»

И. Финк «Овощи и фрукты»

Н. Носов «Огурцы»

Ю. Тувима «Овощи»

**Русские народные сказки: «Репка»,
«Вершки и корешки»**



**Образовательная область
«Художественно-
эстетическое развитие»
Рисование «Помидор и огурец»**



**Образовательная область
«Художественно-
эстетическое развитие»
Конструирование «Ёжик сто иголок»**




Образовательная область
«Художественно-эстетическое развитие»
Лепка «Свёкла и огурец»



Образовательная область «Художественно-эстетическое развитие»
Аппликация «Репка»





Муниципальное казенное дошкольное образовательное учреждение
«Детский сад комбинированного вида № 22»
города Аши Челябинской области

«Дары природы овощи»
краткосрочный
проект
в средней группе

Автор проекта: Раннева Л.Г.
воспитатель первой
категории

2019г.