



# Правила

## дорожного движения будущим водителям

### И их родителям



Правила дорожного движения —  
Это часть Таблицы Уважения:  
Пешехода надо уважать,  
На него не надо наезжать.

И прошу вас уважать шофёра,  
Каждый может стать шофёром скоро.  
Если рядом путь перебежать,  
Можем мы шофёра напугать.

Нужно всем участникам движения  
Соблюдать Законы Уважения!




# Правила перехода дороги:

1. Переходить улицу можно только по пешеходным переходам, обозначенных специальным знаком «пешеходный переход»





2. Самый безопасный переход - это подземный переход



3. Безопаснее всего переходить улицу в группе пешеходов и в тех местах, где улица хорошо просматривается в обе стороны





4. При отсутствии подземного перехода вы должны воспользоваться переходом со светофором:

**Стой!**



**Иди!**



Если ты не успел закончить переход на зелёный свет, спокойно жди на островке безопасности посередине дороги, или на разделительной полосе:





# Кто такой регулировщик?

Иногда, например, если светофор не работает, то дорожное движение регулирует автоинспектор. Указания регулировщика важнее, чем сигнал светофора! Все - и водители, и пешеходы - должны подчиняться его указаниям.



Уступить дорогу ты обязан, даже если для тебя горит  
зелёный свет, машинам с включенной мигалкой и/или  
сиреной






**Будь внимателен на  
дороге!**



Нельзя играть на проезжей  
части!








Книжка

Книжка



Правила дорожного движения –  
Это часть Таблицы Уважения:  
пешехода надо уважать,  
На него не надо наезжать.

И прошу вас уважать шофёра,  
Каждый может стать шофёром скоро.  
Если рядом путь перебежать,  
Можем мы шофёра напугать.

Нужно всем участникам движения  
Соблюдать Законы Уважения!







ШКОЛЬНАЯ БИБЛИОТЕКА

Андрей Усачёв

# ПРАВИЛА ДОРОЖНОГО ДВИЖЕНИЯ

ДЛЯ БУДУЩИХ ВОДИТЕЛЕЙ И ИХ РОДИТЕЛЕЙ