


# Повторение темы «Последовательность событий»

- Как собрать пирамиду из кругов?



# Игра «Выполни действия»

1. Возьми конфету
2. Разверни конфету
3. Съешь конфету
4. Выброси фантик в мусорное ведро
5. Стоп



# Задание 29. Помоги Буратино закопать золотые червонцы на Поле чудес



## Алгоритм «ЗАКОПАЙ ЧЕРВОНЦЫ»

- 1.
- 2.
- 3.
- 4.
- 5.
- 6.

Положи деньги в яму

Стоп

Полей водой

Засыпь яму землёй

Выкопай яму

Скажи: «Крекс, фекс, пекс»

# Задание 30. Научи Незнайку правильно есть яблоко. Составь алгоритм



## Алгоритм «СЪЕШЬ ЯБЛОКО»

1. Возьми яблоко
2. Помой яблоко
3. Съешь яблоко
4. Выбрось огрызок в мусорное ведро
5. Стоп

# Игра «Зарядка»



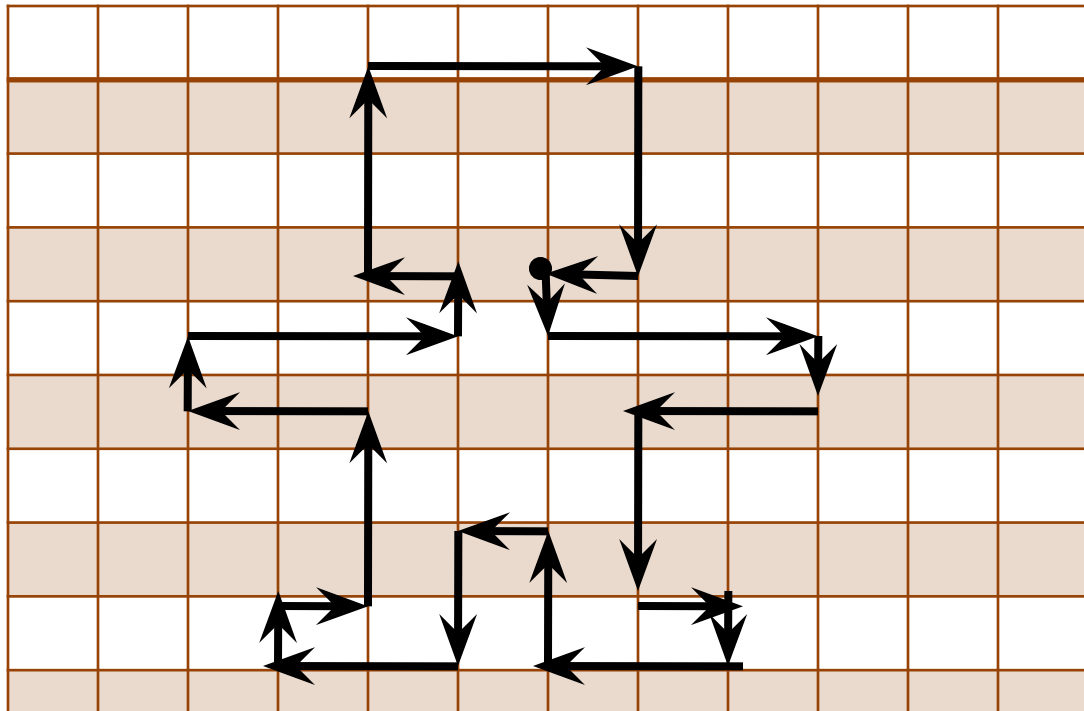
- Поднимите вверх правую руку (опустите).
- Закройте левый глаз (откройте).
- Повернитесь налево (повернитесь обратно).
- Наклонитесь вниз (выпрямитесь).
- Подпрыгните вверх 5 раз (стоп).
- Посмотрите на право (прямо).
- Присядьте вниз (встаньте).
- Поднимите правую руку вверх (опустите).
- Закройте правый глаз (откройте).
- Повернитесь направо (повернитесь обратно).
- Наклонитесь вниз (выпрямитесь).
- Подпрыгните вверх 5 раз.
- Посмотрите налево (прямо).
- Присядьте вниз (встаньте).



# Задание 32. Выполни

## действия Алгоритм «Диктант»

1. Возьми карандаш
2. Напиши диктант по клеточкам
3. Дорисуй полученный рисунок
4. Положи карандаш на место
5. Стоп



# Задание 33. Выполни действия. Какое действие пропущено? Впиши его в нужное место

## Алгоритм «НАРИСУЙ»

- Возьми синий карандаш
- **Нарисуй воздушный шарик**
- Раскрась воздушный шарик
- Положи карандаш на место
- Стоп





**Задание 34.** Какое действие забыла выполнить Красная Шапочка, когда ставила цветы в вазу? (Подчеркни)



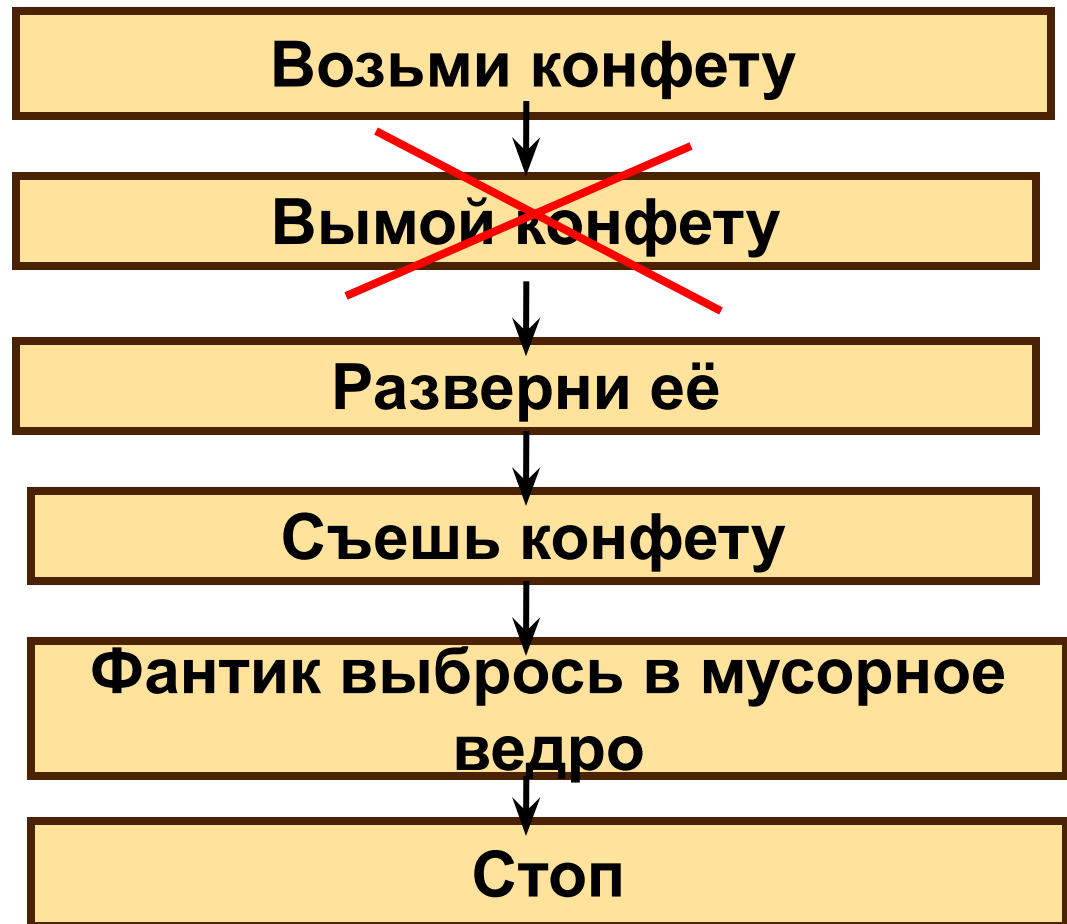
1. Возьми вазу
2. Налей воды
3. Поставь цветы
4. Стоп



**Задание 35.** Правильно ли Карлсон ест конфеты? Если есть ошибки в алгоритме – исправь их



### Алгоритм «СЪЕШЬ КОНФЕТУ»



# Игра «Чепуха»

- На листке бумаги напишите ответ на вопрос «КАКОЙ»?
- Затем этот ответ загибается так, чтобы он не был виден и обмениваетесь с соседом.
- Далее, вы отвечаете на вопрос «КТО»? Вновь загибаете свой ответ и обмениваетесь с соседом.
- Затем отвечаете на вопрос «С КЕМ»? «ГДЕ»? «КОГДА»? «ЧТО ДЕЛАЛИ»?
- Разверните свои листы и прочитайте получившейся рассказ.

# Домашнее задание

- Стр.49, №36.
- Стр. 50, №38.
- \* Стр.50, №37.

