



**Тақырыбы: 6-ға көбейту
және бөлу кестесі.**



**Бекжанова Б.С.
3 ә сынып**

Мақсаты

- оқушылардың математикадан алған білімдерін тереңдету, б-ға көбейту және бөлуге есептер шығарту;
- ұйымшылдыққа, бірлікке тәрбиелеу, іздемпаздыққа баулу, ұтымды жауап беруге дағдыландыру.
- ой-өрісін кеңейту, шығармашылықпен, өз бетімен, топпен, жұппен жұмыс істеу қабілетін арттыру, логикалық ойлау қабілетін дамыту.

Ұйымдастыру бөлімі:

**Психологиялық
дайындық.**

**Қуанамын мен де,
Қуанасың сен де,
Қуанайық, достарым,
Арайлап атқан күнге!**



Ой қозғау. Сұрақ – жауап.



1-топ. 3-тің көбейту кестесін айту.

2-топ. 4-тің көбейту кестесін айту.

3-топ. 5-тің көбейту кестесін айту

Жалпы топ.

2-нің көбейту кестесін айту



Математикалық эстафета

2×6

16

3×7

40

5×4

18

4×4

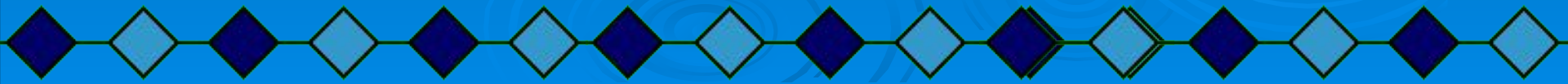
20

6×3

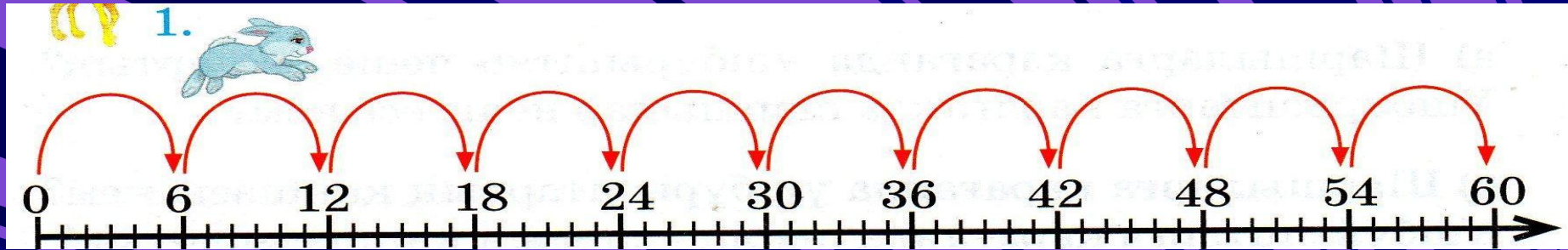
21

4×10

12



Жаңа сабақ: 6-ға көбейту және бөлу



$$6 \times 6 = 6 \times 5 + 6$$

$$6 \times 6 = 36$$

$$36 : 6 = 6$$

$$7 \times 6 = 7 \times 5 + 7$$

$$6 \times 7 = 42$$

$$42 : 6 = 7$$

$$8 \times 6 = 8 \times 5 + 8$$

$$6 \times 8 = 48$$

$$48 : 6 = 8$$

$$9 \times 6 = 9 \times 5 + 9$$

$$6 \times 9 = 54$$

$$54 : 6 = 9$$

Оқулықпен жұмыс.

Есеп 2.

Мектеп пен үйдің арасы 300м.

Оқушы минут сайын 60м жүреді.

Ол 3мин жүрді. Мектепке жету үшін ол тағы неше метр жүруі керек?



Тапсырма 3.

Өрнектер құр және олардың мәнін тап:

а) 7×6 1-т. 8×6 2-т. 9×6 3-т. 6×6

$42:6$

$42:7$

6×7

ә) 60×6 1-т. 70×6 2-т. 80×6 3-т. 90×6

6×60

$360:6$

Сергіту сәті.


- Қолға қалам алайық,
- Дәптерімізді ашайық.
- Әдемі етіп жазайық,
- Сапақтықтан қашайық.

Сұрақтар:

1-топ

3-топ

2-топ



**Тапсырма 6.
Теңдеулерді шеш.**

1-топ. $x:6=6$ 2-топ. $36:x=6$ 3-топ. $x:6=7$



Тапсырма 5.

Өз бетімен орындау.

- 1-т.а) 60 пен 20-ның қосындысын 4-ке арттыру;
 - 2-т.ә) 0 мен 300-дің қосындысын 4 есе кеміту;
 - 3-т.б) 40 пен 20-ның қосындысын 5 есе арттыру;
- Бәрі: 100 бен 0-дің айырмасын 50 есе кеміту;

Тапсырма 7.

Ауызша орындау.



Логикалық есептер.

Үйге тапсырма: Тапсырма4.

