

**Урок
декоративно
прикладного
искусства**


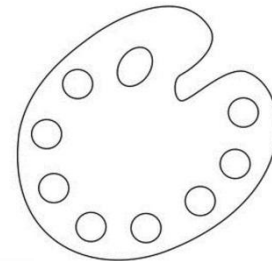
3

класс

Разноцветные сестрицы
Заскучали без водицы.
На тебя они глядят
Очень рисовать хотят.

Ей белить и красить можно,
только надо осторожно,
чтоб себя не замарать.

Краски я на ней мешаю,
Получаю новый цвет.
Не всегда она большая,
Но удобна, спору нет.
С красками она дружна.
Ну, скажите, кто она?






Гжельская

роспись

Село Гжель




Гжель- старинное село на берегу реки Гжелки, неподалеку от Москвы. Своё название село получило от слова «жгель», «жечь», «обжечь».



Там жили-были смелые и умные, красивые и умелые мастера. Собрались они однажды и стали думать, как бы им лучше мастерство свое показать, всех людей порадовать да свой край прославить.



Думали-думали и придумали. Нашли они в родной стороне глину чудесную, белую-белую.



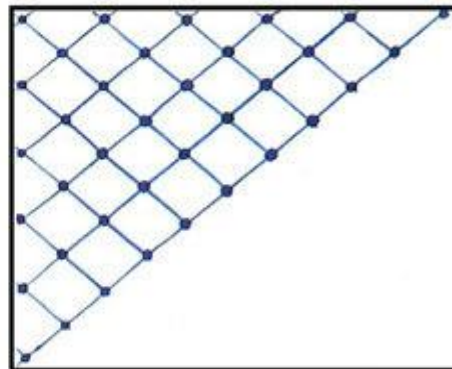

И решили лепить из нее посуду разную,
да такую, какой свет не видывал.



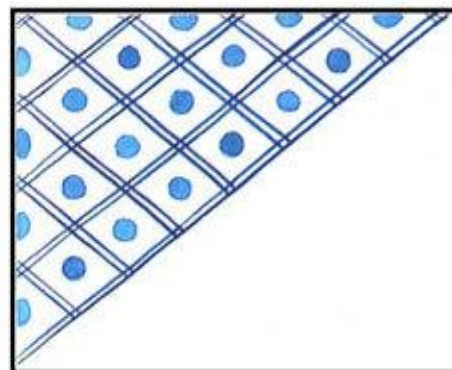



Стали расписывать посуду синей , голубой краской. Рисовали разные узоры из сеточек, полосочек, цветов.

Прямые
линии



Точки



Прямые
линии



u-sovenka.ru

самые простые элементы гжельских узоров - точки, штрихи и линии

Бордюры





Капелька



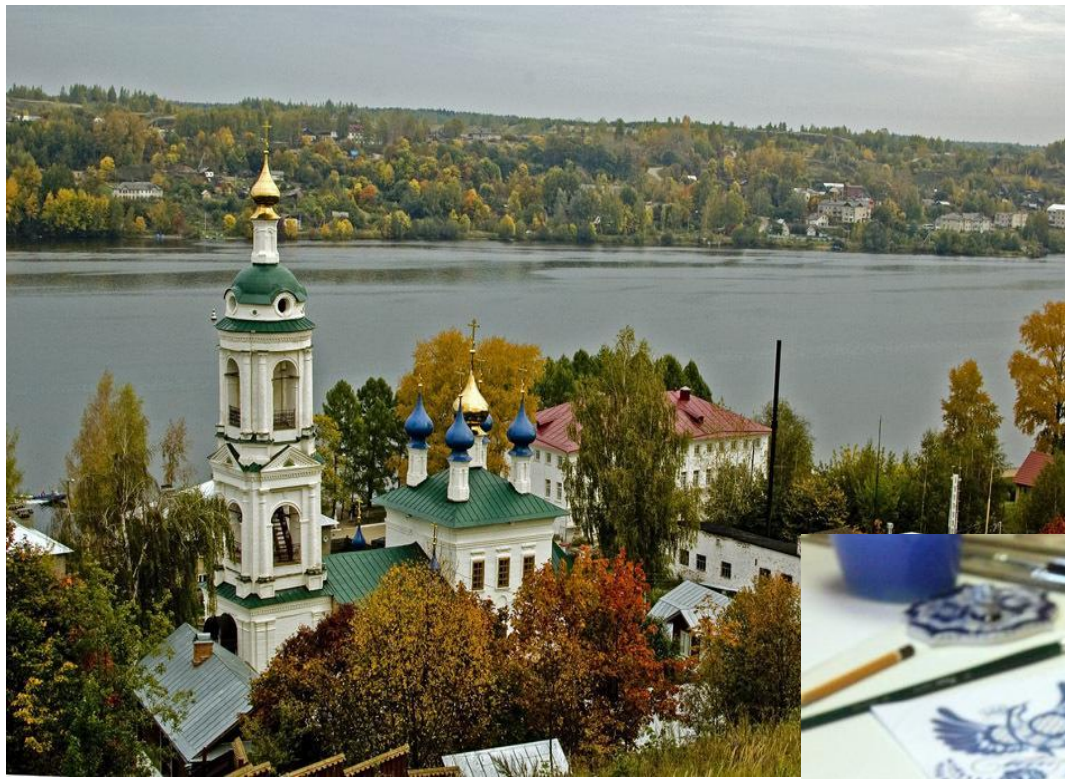


Очень затейливая, нарядная получилась посуда. Полюбилась она людям, и стали называть ее «нежно-голубое чудо».





В Гжели делают не только посуду,
а также игрушки, статуэтки и декоративные фигурки



И по сей день жив старинный городок Гжель. Трудятся в нем внуки и правнуки знаменитых мастеров, продолжают славную традицию, лепят и расписывают удивительную гжельскую посуду и игрушки.

1. Какие изделия украшают гжельской росписью?



2. Из чего делают эти изделия?



3. Какие цвета используют для гжельской росписи?

Синий,
белый

4. Какими узорами украшают?

