


# БУДЬ ВНИМАТЕЛЬНЫМ НА ДОРОГАХ ГОРОДА!



Выполнила  
учитель начальных  
классов  
Ивлева А.В.

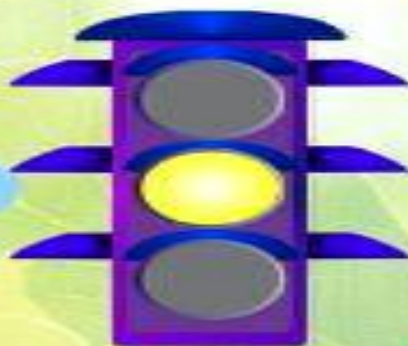


# Переходи улицу только на зелёный свет светофора!



Светофор – большой помощник,  
Лучший друг для всех в пути.  
Он всегда предупреждает  
Цветом, можно ли идти.

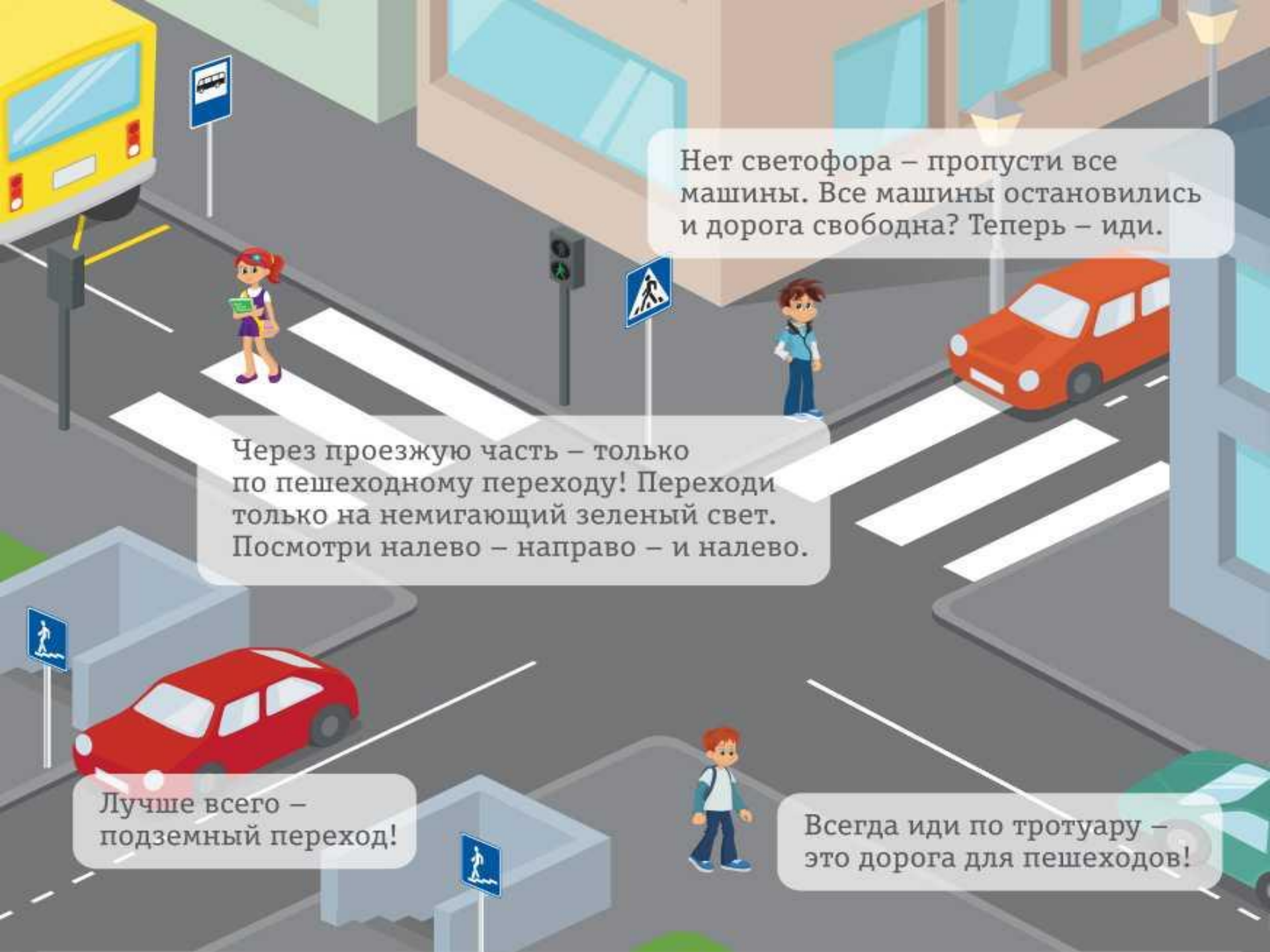
Красный свет – опасность рядом,  
Стой, не двигайся и жди,  
Никогда под красным взглядом  
На дорогу не иди!



Жёлтый светит к переменам,  
Говорит: "Постой, сейчас  
Загорится очень скоро  
Светофора новый глаз".



Перейти дорогу можно  
Лишь когда зелёный свет  
Загорится, объясняя:  
"Всё, иди! Машин тут нет!"



Нет светофора – пропусти все машины. Все машины остановились и дорога свободна? Теперь – иди.


Через проезжую часть – только по пешеходному переходу! Переходи только на немигающий зеленый свет. Посмотри налево – направо – и налево.

Лучше всего – подземный переход!

Всегда иди по тротуару – это дорога для пешеходов!

# Переходи улицу только по пешеходному переходу



An illustration of a boy and a girl walking at night on a street. The boy is wearing a blue jacket and blue pants, and the girl is wearing a yellow dress. They are holding hands. In the background, there is a blue car parked on the street, a house with lit windows, and several streetlights. The scene is set at night with a dark sky and some stars.

Старайся переходить  
дорогу только там,  
где светло! Носи яркую  
одежду со светоотража-  
ющими элементами.



Для продвижения вдоль дорог  
Есть пешеходная дорожка.  
А, где движение машин -  
Не место детским ножкам!

И проспекты, и бульвары -  
Всюду улицы шумны,  
Проходи по тротуару  
Только с правой стороны!

Тут шалить, мешать народу  
За-пре-ща-ет-ся!  
Быть примерным пешеходом  
Разрешается...



# Изучи дорожные знаки, чтобы не нарушать правила

Много есть различных знаков -  
Эти знаки нужно знать,  
Чтобы правил на дороге  
Никогда не нарушать.



Красный круг обозначает  
Обязательный запрет.  
Он гласит: "Нельзя так ехать"  
Или "Тут дороги нет".



А ещё бывают знаки -  
Взяты в синенький квадрат.  
Как и где проехать можно,  
Эти знаки говорят



Синенький прямоугольник  
Вам покажет, где найти  
Остановку и заправку -  
Всё, что нужно вам в пути.



**Ожидая транспорт, стойте  
только на посадочных  
площадках или обочине**






**Подходите для посадки только  
после полной остановки  
транспортного средства**



**Велосипедистам не следует  
устраивать гонки на проезжей  
части и  
на тротуарах**



**Ведите велосипед рядом, если переходите улицу. Не рискуйте, переезжая дорогу!**



**Катайтесь на роликах,  
скейтбордах и велосипедах в  
местах предназначенных для  
этого**





Играйте во дворе, в парке,  
в сквере, на спортивной  
площадке! Не выбегай  
во двор, не оглядевшись!

За городом  
нужно идти по  
обочине дороги  
навстречу  
движущемуся  
транспорту



*Ходи только по тротуару!*

*Не играй на проезжей части!*

*Переходи улицу только  
на **зеленый** свет!*

*Переходи улицу только  
по пешеходному переходу!*

*Не перебегай перед близко  
идущим транспортом!*

Важных правил соблюдение  
Сохранит здоровье Вам.  
Эти правила движения  
Для детей, их пап и мам.



## ЗАПРЕЩАЕТСЯ - РАЗРЕШАЕТСЯ!

И проспекты, и бульвары –  
Всюду улицы шумны,  
Проходи по тротуару  
Только с правой стороны!  
Тут шагнуть – мешать народу

**Запрещается**

Быть примерным пешеходом

**Разрешается...**

Если едешь ты в трамвае  
И вокруг тебя народ,  
Не толкаясь, не зевая,  
Проходи скорей вперед

Ехать "зайцем", как известно,

**Запрещается**

Уступить старушке место

**Разрешается...**

Если ты гуляешь просто,  
Все равно вперед гляди,  
Через шумный перекресток  
Осторожно проходи.

Перекрест при красном свете

**Запрещается**

При зеленом даже детям

**Разрешается**

В. Семерин

Мы о правилах движенья  
Вам сегодня рассказали,  
Чтобы правила движенья  
Все детишки знали,  
Чтоб на улице они  
Все их выполняли.

## ЗНАЙ ПРАВИЛА ДОРОЖНОГО ДВИЖЕНИЯ