

# **«Занимательное конструирование для детей **2-3** лет»**

Подготовила: воспитатель ГБУДО ддт Приморского  
района Санкт-Петербурга


Степанова Светлана Станиславовна

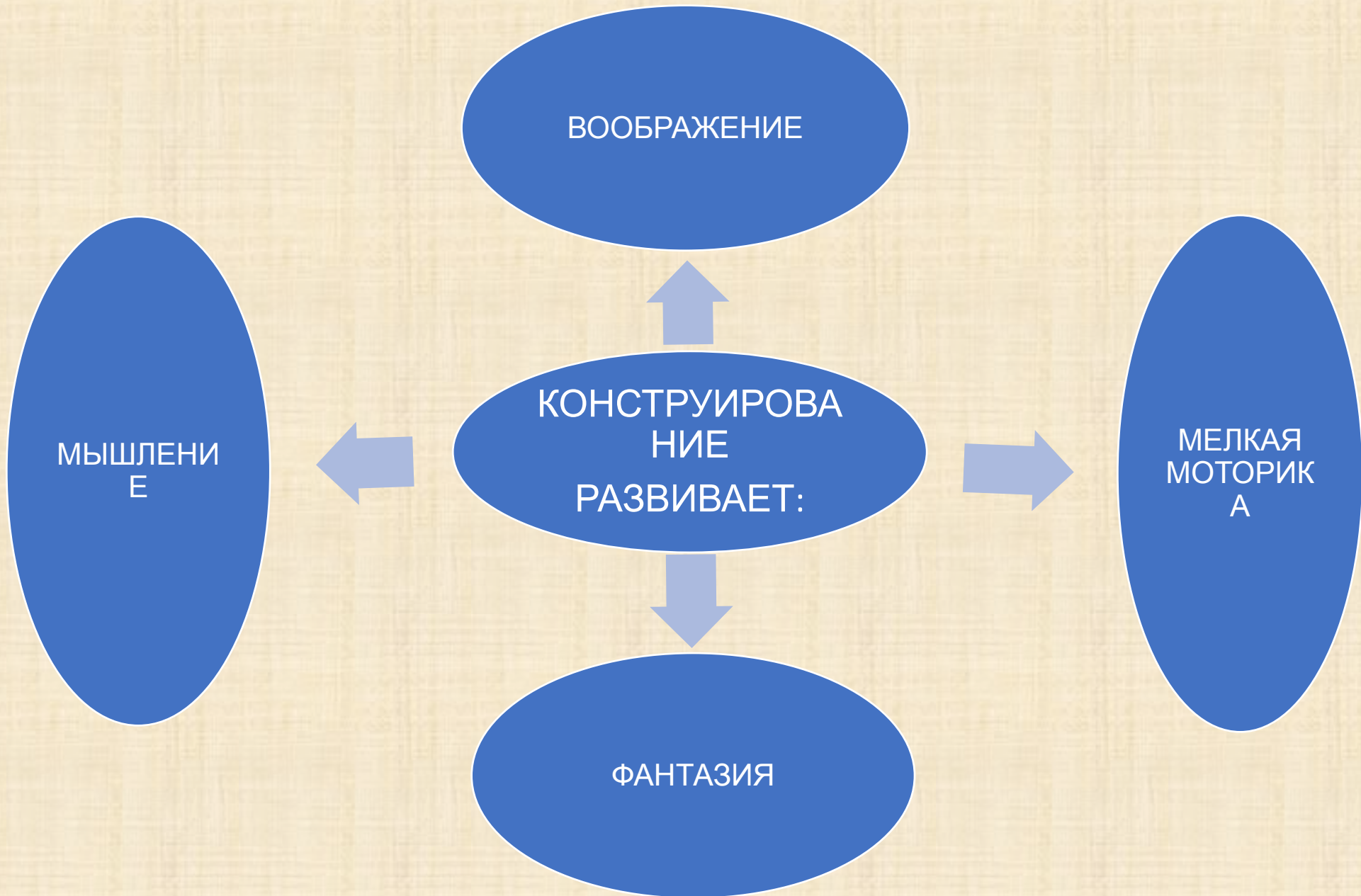
# КОНСТРУИРОВАНИЕ

- один из самых популярных видов деятельности детей разного возраста, в том числе самых маленьких.

# КОНСТРУИРОВАНИЕ

- относится к продуктивным видам деятельности, поскольку направлено на получение определённого продукта, как реально существующих, так и придуманных самими детьми объектов.





Малыши учатся конструировать как на занятиях, так и в самостоятельной деятельности.



# Исходный материал для конструирования может быть:


## Традиционный:

- LEGO-конструктор, конструкторы разных размеров с различными видами соединения, кубики, мягкие модули, бумага...


## Нетрадиционный:

- деревянные палочки для мороженого, пластиковые стаканы, крышки от детского пюре, прищепки бельевые, крышки от пластиковых бутылок, новогодняя гирлянда – бусы, счетные палочки, губки для мытья посуды, морские камушки, стулья...

**Объекты конструирования детей раннего  
возраста, просты и понятны.  
Чаще других ребята обожают строить  
«ДОМИКИ».**



# А также «ДОРОЖКИ».




А ещё... всевозможные «БАШНИ».






# « ГОРКИ » и « ЗАБОРЫ »



К сложным объектам творчества детей 2-3 лет можно отнести:  
**«ЦВЕТОЧЕК»**




# «СОЛНЫШКО»



# «ПОЕЗД»



# «ЗООПАРК»



А.С. Макаренко подчеркивал,  
что игры ребенка с  
игрушками – материалами, из  
которых он конструирует,  
«ближе всего стоят к  
нормальной человеческой  
деятельности: из материалов  
человек создает ценности и  
культуру».

