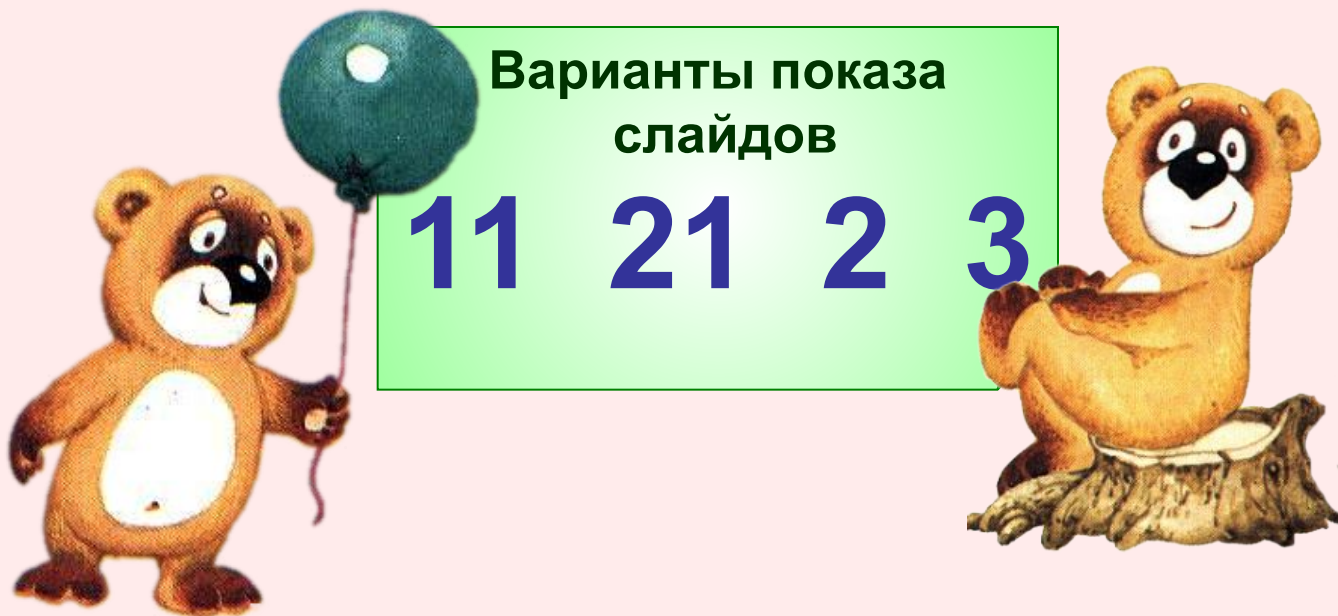




# ЧТО ДЕЛАЕТ МИШКА?

Учим глаголы, часть 2



**бежит по  
лесу**



**СТОИТ У  
ИЗБУШКИ**



**падает на  
землю**







**сидит на  
пеньке**



**ИДЁТ МИМО  
ДОМА**



**лежит на  
полянке**



**ест мёд**





**СТАВИТ  
ЧАШКУ НА  
СТОЛ**



**ЧИТАЕТ  
КНИЖКУ**



**горько**

**плачет**



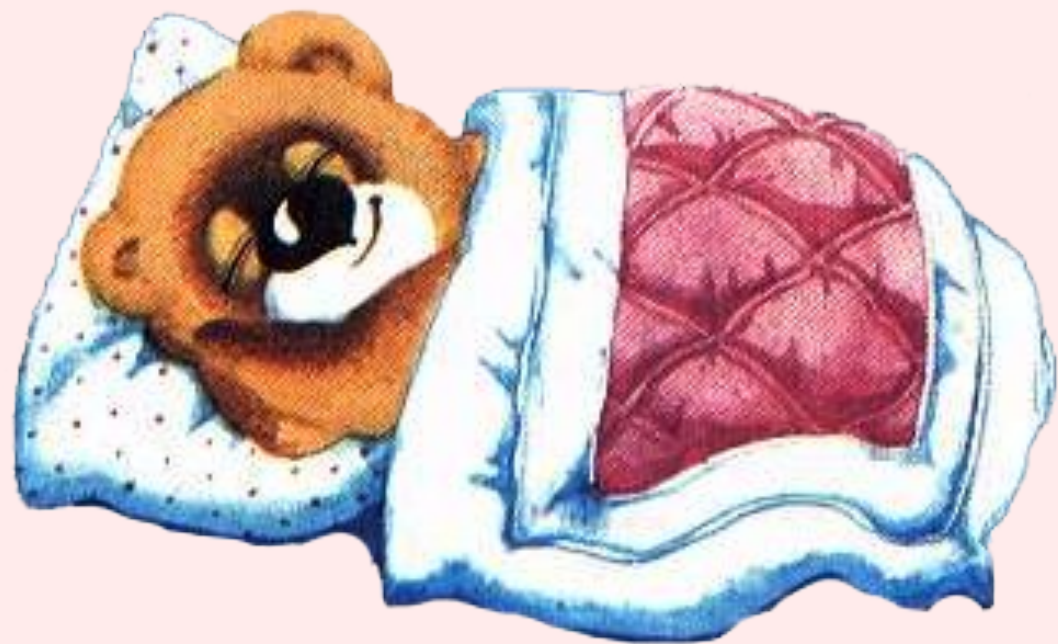
**даёт  
поросёнку  
шарик**





**крепко**

**СПИТ**



**ВЫСОКО  
прыгает**



**залазит**

**на дерево**



КОНЕЦ



Презентация «Что делает мишка?» нравится многим детям, поэтому очень хотелось сделать ее продолжение.

Вторая часть презентации «Что делает мишка?» знакомит детей раннего возраста с глаголами в русском языке и служит для совершенствования навыков чтения по методике Г. Домана (согласно методике сначала идет текст, потом картинка, имеется произвольный показ слайдов). В презентации содержится 14 словосочетаний, предусмотрено 3 варианта показа слайдов (в разном порядке).