

«Правила движения достойны уважения».

**Методическая разработка сценария
внеклассного мероприятия, посвященного
Дню памяти жертв ДТП**

учителя начальных классов

Трапезниковой Ирины Николаевны



В каждое третье воскресенье ноября принято чтить память жертв дорожно-транспортных происшествий. Дата отмечается по всему миру с 2005 года, а статус её закреплен специальной резолюцией ООН.

День памяти жертв ДТП отмечаем,

День грусти и скорби, всеобщей печали,
Давайте сегодня, мы всех их помянем,
И больше спешить на дорогах не станем,
Пусть без ДТП, будут наши дороги,
А значит и жертв не будет в итоге!

День грустный, слёзы скорби,
Печальная утрата,
О крайней осторожности,
Напомнить всем нам надо!



Растут наши города и поселки, увеличивается число пешеходов. Обстановка на улицах и дорогах становится все сложнее, особенно велико движение в часы «пик»: утром, когда взрослые спешат на работу, а дети идут в школу, и вечером, когда все возвращаются с работы, учебы. В эти часы пешеходы и водители должны быть особенно внимательны и осторожны. Одно из основных условий безопасности движения – знание и четкое выполнение правил дорожного движения – закона улиц и дорог.





«Для чего нужно знать

ПАД?»

На улицах и дорогах нашего города все еще многочисленны дорожные происшествия, при которых гибнут люди и калечатся дети. И это в основном учащиеся школ. Причина происшествий – незнание или несоблюдение правил безопасного движения.



Стихи – вопросы:

Если ты спешишь в пути
Через улицу пройти.
Там иди, где весь народ,
Где есть надпись: ...

Как дойдешь до середины,
То отсюда с половины,
Помни, Таня, Юра, Клава,
Что смотреть нужно ...

Если ты спешишь домой,
Не беги по мостовой,
Не цепляйся за трамвай
И другим ...

Ты спешишь на стадион,
Не цепляйся за вагон,
За троллейбусом не мчись,
От увечья ...



Делаем ребятам предостережение:
Выучите правила дорожного движения!

Чтоб не волновались каждый день
родители,

Чтоб спокойны были за рулем
водители!



Викторина.

- Как называется человек, передвигающийся в транспортном средстве, но не управляющий им?
- Как следует правильно обходить автобус?
- Для чего делается разметка на проезжей части?
- Где расположен на проезжей части «островок безопасности»?
- Как называется место на проезжей части, предназначенное для перехода дороги пешеходом?



Стихи о ПДД.

Азбука города.

Город, в котором с тобой мы живем,
Можно по праву сравнить с
букварем.

Азбукой улиц, проспектов, дорог,
Город дает нам все время урок.
Вот, она азбука – над головой,
Знаки развешаны вдоль мостовой.
Азбуку города помни всегда,
Чтоб не случилась с тобою беда.
(Я. Пишумов)



Светофор.

Стоп, машина! Стоп, мотор!
Тормози, скорей, шофер!
Красный глаз глядит в упор-
Это строгий светофор.
Вид он строгий напускает,
Дальше ехать не пускает ...
Обождал шофер немножко
Снова выглянул в окошко.

Светофор на этот раз
Показал зеленый глаз,
Подмигнул и говорит:
«Ехать можно, путь
открыт!».

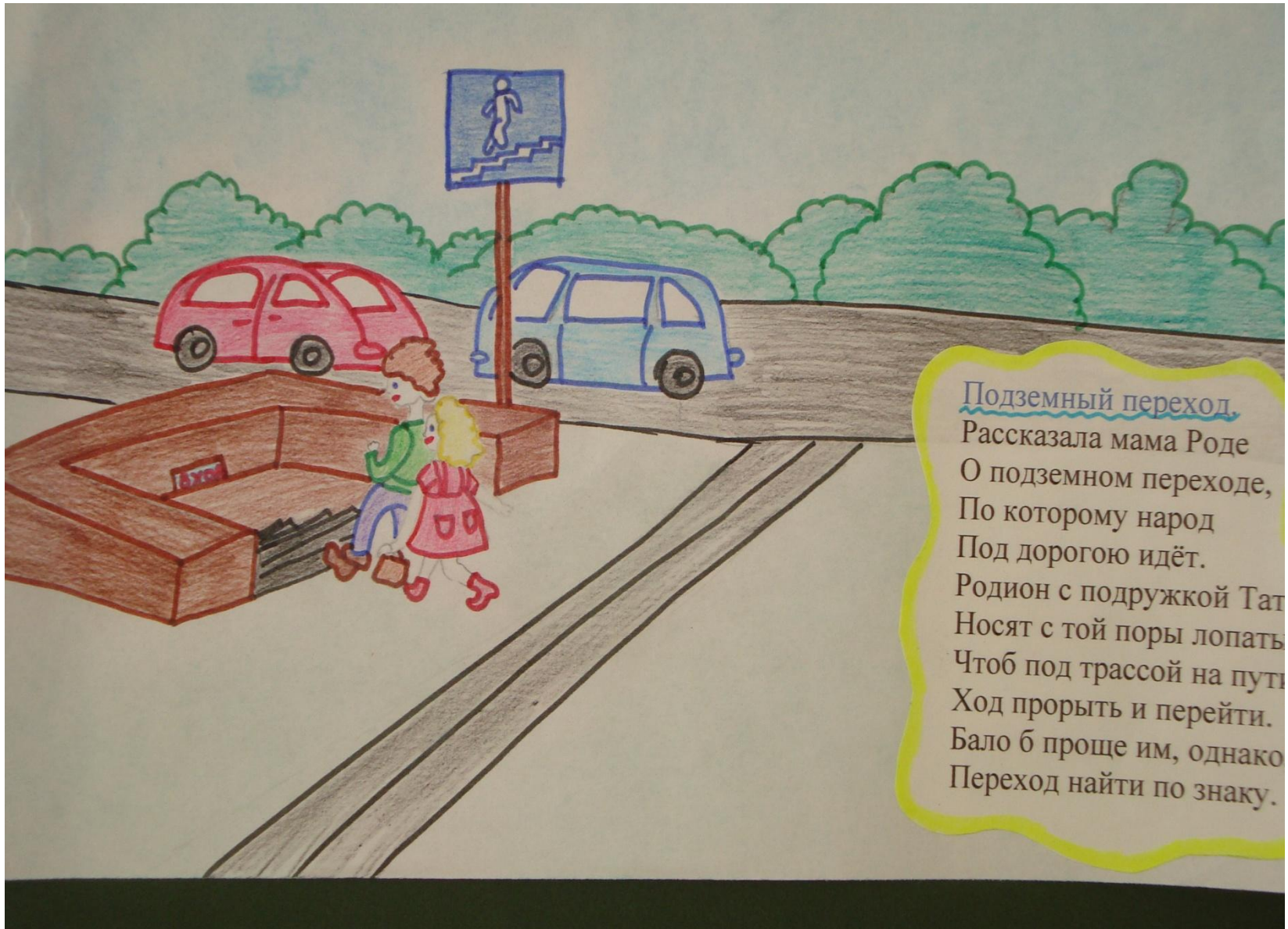
Угадай дорожный знак.



Угадай дорожный знак.




Конкурс рисунков.




Подземный переход.
Рассказала мама Роде
О подземном переходе,
По которому народ
Под дороною идёт.
Родион с подружкой Тат
Носят с той поры лопать
Чтоб под трассой на пути
Ход прорыть и перейти.
Бало б проще им, однако
Переход найти по знаку.












Улице идем!

ВЕЩЕНИЯ



Куда бы ни
торопился ты,
к друзьям
или к обеду,
Подъехал
к переходу -
сплезай
с велосипеда!

Если нужно
перейти
дорогу,
Пользуйся
подземным
переходом!

Правило
простое
ты не забывай:
Нужно только
спереди
обойти
трамвай!



Подземный переход.
Рассказала мама Паше
О подземном переходе,
По которому надо
Под дорожку идти.
Решит с подружкой Татой
Носить с той поры пакеты.
Чтоб под трассой на пути
Ход прорыть и перебить.
Важно прошить им, однако,
Переход найти по знаку.



наставление

«На улице – не в комнате,

о том, ребята,

**ШАГАЯ ОСТОРОЖНО, ПО УЛИЦЕ ИДИ
И ТОЛЬКО ТАМ, ГДЕ МОЖНО ЕЕ ПЕРЕХОДИ!**



ПЕШЕХОДЫ ОБЯЗАНЫ
ЗНАТЬ И СОБЛЮДАТЬ
ТРЕБОВАНИЯ ДОРОЖНОГО ДВИЖЕНИЯ



НА ТРОТУАРЕ ИЛИ ОБОЧИНЕ
РАСПОЛОЖЕНА СПЕЦИАЛЬНАЯ
ПОСАДОЧНАЯ ПЛОЩАДКА НА НЕЙ
СЛЕДУЕТ ОЖИДАТЬ АВТОБУС



НАЗЕМНЫЙ ПЕШЕХОДНЫЙ ПЕРЕХОД
ОБОЗНАЧАЕТСЯ СПЕЦИАЛЬНЫМИ
ДОРОЖНЫМИ ЗНАКАМИ И РАЗМЕТКОЙ



ПЕРЕХОДЯ ДОРОГУ НА ЗЕЛЕНЫЙ
СИГНАЛ СВЕТОФОРА, НУЖНО
СЛЕДИТЬ ЗА ДВИЖЕНИЕМ
АВТОМОБИЛЕЙ



ПО ОБОЧИНЕ ДОРОГИ
СЛЕДУЕТ ИДТИ НАВСТРЕЧУ
ДВИЖЕНИЮ ТРАНСПОРТА



ПЕРЕХОДИТЬ ДОРОГУ
ОПАСНО КАК ПОЗАДИ
АВТОБУСА, ТАК И СПЕРЕДИ

ПАМЯТКА ДЛЯ УЧАЩИХСЯ.

Ребята, будьте дисциплинированы на улице!

- Ходите только по тротуару!
- Переходите улицу в местах, где имеются линии или указатели перехода, а где их нет – на перекрестках по линии тротуаров.
- Переходя улицу, посмотрите налево, а дойдя до середины – направо!
- На улицах и дорогах, где движение регулируется, переходите проезжую часть только при зеленом сигнале светофора или разрешающем жесте регулировщика.
- Не перебегайте дорогу перед близко идущим транспортом!
- Не устраивайте игры и не катайтесь на коньках, лыжах, санках на проезжей части улицы!
- Езда на велосипедах по улицам и дорогам разрешается детям не моложе 14 лет.
- Соблюдайте правила пользования общественным городским транспортом.

Соблюдайте правила дорожного движения сами и помогайте в этом своим родным и близким!

Использованные ресурсы:

- <http://gai.ru/voditelskoe-udostoverenie/dorojnyie-znaki/>
- <http://www.calend.ru/holidays/0/0/1639/>
© Calend.ru
- © <http://pozdravok.ru/pozdravleniya/prazdniki/den-zhertv-dtp/>
- Т. Н. Максимова Поурочные разработки по основам безопасности жизнедеятельности. Москва ВАКО 2008г.