

# Проект

## «Для чего в цветочке серединка»

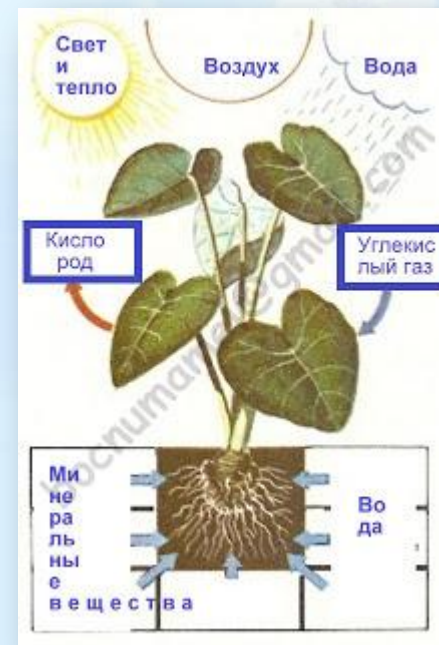


*Духович  
Василиса, 5 лет.*

*МБДОУ  
«Иланский  
детский сад  
№50»*

*Руководитель  
проекта:  
Кострикова О.В.*

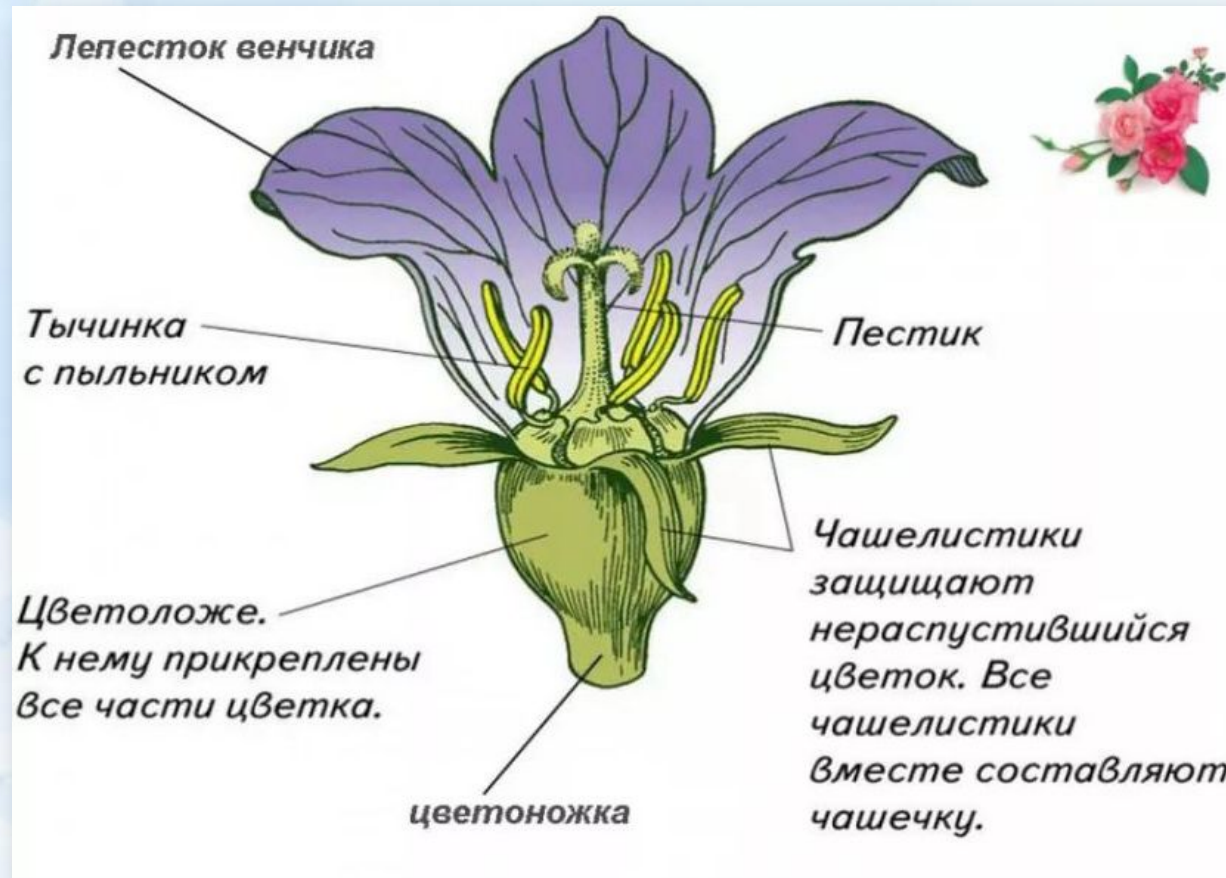
**Наш воспитатель Ольга Витальевна рассказала, что с наступлением весны, когда солнце согревает землю и воздух, появляются первые побеги, и они быстро развиваются: появляются листья, веточки и цветочки. Но кроме тепла и света растению нужны ещё воздух и вода.**





**С мамой мы прочитали в  
интернете полезные факты**

# Части цветка



# С мамой мы читали МНОГО СТИХОВ О ЦВЕТОЧКАХ





**Больше всех мне понравился вот  
ЭТОТ**

**В нашей группе на окне,  
Во зеленой во стране,  
В расписных горшочках  
Подросли цветочки.  
Вот розан, герань, толстянка,  
Колких кактусов семья.  
Их польем мы спозаранку.  
Я и все мои друзья**

# *«Сказочные цветы»*

Этот рассказ о том, как в одной прекрасной сказочной стране распустился цветок, под названием - василек



Я назвала ЭТОТ  
ЦВЕТOK —  
ПОРХАЮЩИМ  
ЦВЕТКОМ





**В солнечную, хорошую погоду цветы  
переливались всеми цветами радуги**




**А в дождливую погоду капли дождя  
поливали наши цветы, смывали пыль с  
них.**



**Цветочки очень радовались, что их все любят, что они доставляют всем радость.**



**Ведь цветочный нектар нужен бабочкам,  
пчелы и шмели тоже любят цветочки.**



**А вы знаете, что название этого цветка,  
произошло от мужского имени – Василий**

**Василий-**



**Из этих замечательных цветов получаются  
очень красивые и нежные венки, которые  
так любят плести и надевать на свои  
маленькие головки мои подружки**



**Узнав все это мне захотелось самой сделать  
красивый цветок, где видны лепестки,  
стебель и серединка цветочка.**




# Дома мы с мамой вместе ухаживаем за цветочками





## Теперь я знаю:

середина цветка – это пестик и нужен он, что бы появлялись новые цветочки, т.е. для размножения.





**«Не рвите зря цветы!  
От них вокруг красиво и весело!»**