

Исследовательская работа
2 класс
«Создание мультфильма
«Правила дорожные –
знать каждому положено!»»

Выполнил: ученик 2 «Г» класса
школы - гимназии №97,
г. Караганды Швачкин Артем
Руководитель:
учитель начальных классов
Алла Васильевна Салыгина





Цель проекта:
создание мультфильма
«Правила дорожные - знать
каждому положено!», который
может помочь ученикам младших классов
повторить и закрепить знания основных
правил движения для пешеходов.

Гипотеза:

если детям объяснять правила дорожного движения при помощи мультфильмов, то это поможет им лучше их усвоить.



Задачи:

- познакомиться с историей создания дорожной грамоты;
- узнать статистические данные о детском травматизме на дорогах нашего города.
- провести наблюдение за пешеходами, выделить совершаемые ими ошибки,
- провести анкетирование родителей учеников моего класса,
- создать мультфильм о ПДД,
- рассказать о моем исследовании на классном часе и показать мультфильм ученикам,
- опросить одноклассников после просмотра мультфильма.

А если бы вдруг исчезли все светофоры, дорожные знаки, пропали бы регулировщики...



Но машины и люди живут в мире: то машины пропускают людей, то люди ждут, пока проедут машины. Потому что те и другие подчиняются строгим Законам. Эти законы называются

«Правила дорожного движения».


Но так было не всегда...



В 17-м веке Петр I издал указ о Первых правилах дорожного движения на лошадях.

А уже в 18-м веке ввели первые “штрафы”. За ослушание виновных били кнутом, отбирали лошадь и даже ссылали на каторгу.

Первый автомобиль, с двигателем на бензине, создали немецкие изобретатели К. Бенц и Г. Даймлер в 1885 г.



Эмблемой фирмы Даймлера-Бенса, выпускающей автомобили, стала звезда из 3 лучей, придуманная когда-то Даймлером. Каждый луч – это успех марки на суше, в воде и в воздухе.

И если мы говорим сейчас о самых лучших автомобилях, то имеем виду автомобили Mercedes Benz.



С появлением автомобилей, появились новые правила.


Каких только правил не устанавливали для автомобилистов:

- не ездить после 9 часов вечера по улицам (Рим);
- не подавать сигналы на людных перекрестках, чтобы не отвлекать внимания других возниц (Шотландия);
- а в штате Техас (США) был принят закон, который

предписывал водителям автомобиля при приближении табунов лошадей останавливаться на обочине и прикрывать машину брезентом под цвет местности.



-в Англии, был издан закон, чтобы перед механической повозкой бежал человек с красным флажком, предупреждая об опасности».



В Париже 1909г состоялось важное событие в истории правил дорожного движения – были приняты единые европейские правила и введены первые 4 дорожных знака.



Первый уличный светофор появился почти 150 лет назад в Лондоне . Он имел два цвета: красный и зеленый, которые вручную менял стоявший рядом человек. К сожалению, вскоре фонарь устройства взорвался и поранил полицейского. После этого случая о светофоре забыли почти на 50 лет.



Первый в мире регулировщик «человек-светофор» появился в Германии в 1902 г.

Детский травматизм на дорогах Караганды.

По статистике только за первых три месяца 2017г в нашем городе произошло 7 аварий с участием детей ... И 1 ребенок погиб.



Дневник наблюдений

дата	количество нарушений	виды нарушений
Понедельник 10.00-10.30	7	Переход дороги в неустановленном месте.
	2	Выход на проезжую часть на остановке, в ожидании транспорта.
	2	Переход дороги на красный свет.
Среда 10.00-10.30	2	Переход дороги на красный свет.
	1	Выход на проезжую часть на остановке, в ожидании транспорта.
	5	Переход дороги в неустановленном месте.
Пятница 18.30-19.00	3	Переход дороги в неустановленном месте.
	1	Переход дороги на красный свет.
	4	Нет световозвращающих элементов на одежде или портфеле учеников.
Суббота 13.30-14.00	3	Переход дороги на красный свет.
	1	Выход на проезжую часть на остановке, в ожидании транспорта.
	6	Переход дороги в неустановленном месте.

Наблюдение

Во время наблюдения за пешеходами, я увидел, что не все ребята, и даже взрослые соблюдают ПДД.



Переходят дорогу в неустановленном месте.



Переходят дорогу на красный свет.



На остановке, в ожидании транспорта, выходят на проезжую часть или стоят на бордюре.

Не имеют световозращающих элементов на одежде или портфелях учеников.

Взрослые не делают замечания друг другу и детям о нарушении ПДД

Причины ДТП

- не знание или не соблюдение самых простых правил дорожного движения,
- безразличное отношение взрослых к поведению детей на проезжей части,
- отрицательный пример взрослых.





Вопросы анкеты

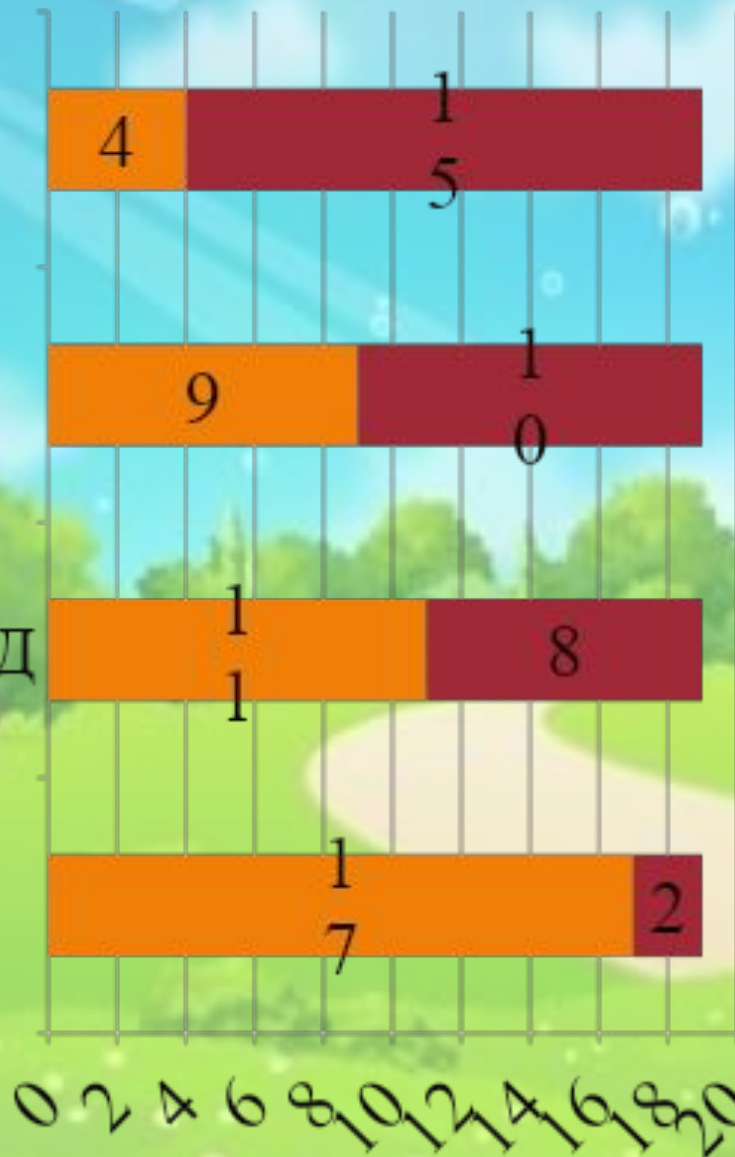
1. Обучаете ли вы своего ребенка правилам поведения на дороге? **Все обучают.**
2. Всегда ли вы правильно переходите проезжую часть дороги?
3. Как вы реагируете, если на ваших глазах чужие дети нарушают ПДД?
4. Ваш ребенок идет(едет) в школу самостоятельно?
5. Есть ли у вашего ребенка световозвращающие элементы, наклейки, значки на одежде или портфеле?

Результат:



олу

й, если те нарушают ПДД



- да
- нет
- Столбец 1

Оказывается, во многих странах световозвращающие элементы на одежде обязательны.

- В Эстонии штраф за отсутствие на одежде световозвращателей составляет **200** евро.
- В Финляндии, по закону необходимо каждому ребенку на верхней одежде иметь не меньше 3 элементов. В этой стране, после введения этого закона наезды на детей сократились на **76%**.
- А в России и Беларуси пешеходу обязательно иметь на себе светоотражающие элементы, если он находится вне населенного пункта, передвигается по краю проезжей части, переходит дорогу в темное время суток.

Я бы тоже хотел, чтобы световозвращатели были на детской одежде у всех, особенно в зимнее время.

Создание мультфильма





В прошлом году, делая проект «Я – мультипликатор», я научился создавать пластилиновые мультфильмы: с объемными фигурками и в технике перекладки.

Мои мультфильмы очень понравились одноклассникам, родным и даже пользователям интернета, поэтому в этом году я решил сделать уже тематический мультфильм.



- мы придумали сюжет,
- подготовили героев из пластилина, бумаги
- нарисовали фон на котором будет происходить действие,
- приступили к съемке.





Я за работой

В мультфильме я решил показать **3 «золотых правила» пешехода.**

- 1. Переходить дорогу только по пешеходному переходу.

- 2. Ждать нужного сигнала светофора :
красный - стой , желтый - жди , а зеленый свет - иди!!

- 3. Перед тем как переходить дорогу, убедись в безопасности: посмотри налево и направо, а потом иди.

**И вот итог – мой мультфильм
«Правила дорожные –
знать каждому положено»!**



БЛИЦ-ОПРОС

- Интересно ли вам было?
- Какие правила пешеходов из мультфильма вы запомнили?
- Будете ли вы соблюдать ПДД?



На мои вопросы все ребята ответили утвердительно, а 3 золотых правила пешеходов, которые я показал в мультфильме, они очень хорошо запомнили.

И теперь, я гордостью могу сказать, что вся проделанная мною работа была не напрасна.

Ведь это здорово, если ребята будут выполнять эти простые правила.

Для того, чтобы уменьшить количество происшествий на дороге,

нужно выработать привычку у детей и взрослых соблюдать ПДД.