

Музыкальная азбука



Сегодня мы узнаем,
откуда произошли
ноты.

Ноты придумали не
сразу. В далеком
прошлом.....

В Древней Греции
музыку записывали
при помощи букв
алфавита.

В средневековой
Европе для этого
использовали
специальные значки,
которые назывались
- невмы. Они
выглядели как точки,
черточки и запятые.

	Primitifs.	Latins.	Gothiques.	Carrés.	A points superposés.
Punctum...	•	•	•	■	•
Virga.....	/	7	7	7	•
Podatus...	∟	∟	∟	∟	∟
Clivis.....	∟	∟	∟	∟	∟
Epiphonus.	∟	∟	∟	∟	∟
Cephalicus.	ρ	ρ	ρ	ρ	ρ
Torculus...	∟	∟	∟	∟	∟
Porrectus..	∟	∟	∟	∟	∟
Scandicus..	∟	∟	∟	∟	∟
Climacus...	∟	∟	∟	∟	∟
Ancus.....	ρ	ρ	ρ	ρ	ρ
Strophicus.	∟	∟	∟	∟	∟



Нелегко было разобраться в таких крючках и завитушках. Притом ноты эти не перепечатывали, как в наши дни, а переписывали. Переписчики в музыке не очень разбирались, и много мелодий было испорчено до неузнаваемости.

Так продолжалось до тех пор, пока не придумали нотоносец, или нотный стан — пять



А произошло это в начале XI века. Итальянский монах Гвидо д' Ареццо — Гвидо Аретинский (992—1050), музыкант и учитель пения из города Ареццо, нарисовал самые первые линеечки, по которым, словно по ступенькам, вверх и вниз побежали нотные знаки.



Правда, сначала
линеечек было не
пять, а четыре, и
все они были
разного цвета.
Зато теперь у
каждого
музыкального
знака-ноты
появилась уже и
графически
зафиксированная
высота.



НОТНЫЙ СТАН – НОТНОСЕЦ




5 Ты пять линий видишь тут,
4 Знай, что ноты здесь живут.
3 Нотный стан, как нотный дом,
2 Поселились ноты в нём!
1

НОТА – письменное обозначение звука!

У радуги – семь цветов, в музыке **СЕМЬ НОТ**.



У каждой ноты своё место



Ноты на линии между линиями
СТАНовятся: и

КЛЮЧ – это музыкальный знак.


Он ставится в начале нотного стана.

СКРИПИЧНЫЙ КЛЮЧ

БАСОВЫЙ КЛЮЧ



соль



фа

КЛЮЧ указывает ключевую ноту, от которой выстраиваются все остальные ноты.

Такие знаки-символы стали называться нотами.

Ноты (от латинского notatio, что означает «записывание, обозначение», знак) стали размещать как на самих линиях, так и между ними. Ноты похожи на маленькие



**Длительность
звука
обозначается
белой или черной
головкой ноты, а
по расположению
ноты на нотном
стане можно
определить его
высоту.**



Ноты нужно было как-то назвать. Чтобы легче было запомнить названия звуков, Гвидо велел своим ученикам-хористам разучить молитву-гимн в честь святого Иоанна, который считался покровителем музыки и певцов.

Для этой молитвы Гвидо сочинил новую мелодию, в которой каждая последующая стихотворная строчка начиналась на ступень выше предыдущей. А каждый первый слог новой строчки стал названием новой ноты.

Вот и получили ноты свое первое название:



Со временем слог Ut заменили на слог Do, а также появилось название еще для одного звука-ноты — Si, составленного из первых букв словосочетания Sancte Iohanne — Святой Иоанн. Так появился единственный на земле международный язык — язык нот, который ныне понимают все музыканты мира:

ДО—РЕ—МИ—ФА—



Это великое изобретение сделало музыкальную память человека вечной и необъятной. Музыка записанная нотами на бумаге, может быть прочитана где угодно, кем угодно и когда угодно.




**Есть всего семь нот на свете-
До, ре, ми, фа, соль, ля, си.
Ты запомни ноты эти
И в тетрадку занеси.**

ДО—РЕ—МИ—ФА—СОЛЬ—ЛЯ—СИ

(Н. Кончаловская)





До Ре Ми Фа Со́ль Ла Си До





Флеш-пианино

<http://www.thevirtualpiano.com/VPiano3b.swf>



КРОССВОРД



ОТВЕ
Т

1

Н

О

Т

Ы

Как называются значки, которыми записывается музыка?



Молодец!



ОТВЕТ

2

С

Е

М

Ь

Сколько нот в музыкальной азбуке?



Молодец!



УГАДАЙ НОТЫ





СИ

ЛЯ

РЕ

МИ

ДО

ФА

**СОЛ
Ь**



Молодец!





СИ

ЛЯ

РЕ

МИ

ДО


ФА

**СОЛ
Ь**



Молодец!





СИ

ЛЯ

РЕ

МИ

ДО

ФА

**СОЛ
Ь**



Молодец!



**Расставь ноты на
нотный стан и
назови их**





A white rectangular area with rounded corners, containing a musical staff with five green horizontal lines and a grey treble clef on the left side.



Молодец!



ПРОЧИТАЙ СЛОВО



ВА



УГАДАЙ КАК
ЗОВУТ ДЕВОЧКУ

--	--	--



A musical-themed worksheet with a blue border featuring a scalloped edge and a repeating floral pattern. At the top, there is a five-line treble clef staff. Below the staff, a yellow oven is depicted with musical notes and a treble clef floating around it. At the bottom, there is a row of five empty rectangular boxes, each containing a musical note: a quarter note, an eighth note, a quarter note, a quarter note, and a quarter note.







”



ЛА Ц 39

за ВО 34

ЗАН 5

К 35



Молодец!



**ДО СКОРЫХ
ВСТРЕЧ, ДРУЖОК!**



СПИСОК ИСПОЛЬЗОВАННЫХ ИНТЕРНЕГ ИСТОЧНИКОВ

- http://www.flashplayer.ru/play_229.php
- <https://www.google.com/search?q>
- <http://900igr.net/datai/muzyka/Noty-rojal.files/0001-001-Detskie-noty.jpg> изображение нота до
- <http://900igr.net/datai/muzyka/Noty-rojal.files/0003-002-Re.jpg> изображение нота ре
- <http://900igr.net/datas/muzyka/Noty-rojal.files/0005-005-Fa.jpg> изображение нота фа
- <http://900igr.net/datai/muzyka/Noty-rojal.files/0008-007-Si.jpg> изображение нота си
- <http://900igr.net/datai/muzyka/Noty-rojal.files/0006-005-Sol.jpg> изображение нота соль
- <http://smol-dmsh1.ru/wp-content/uploads/2014/10/%D0%9D%D0%BE%D1%82%D1%8B.jpg> изображение первые ноты
- http://images.myshared.ru/466421/slide_8.jpg изображение невмы
- http://istlit.ru/uploads/posts/2013-04/1365440953_031912.jpg изображение переписчики нот
- http://1.bp.blogspot.com/-ka_Gfgs3S50/UkH_NLs5jMI/AAAAAAAAAJ8/gIEEEFkCwIE/s1600/3-Guido_dArenz_0.png изображение Гвидо д' Ареццо
- <http://propianino.ru/wp-content/uploads/2012/01/Image-1.png> изображение фортепианной клавиатуры
- http://img1.liveinternet.ru/images/attach/c/4/82/276/82276301_0_8425f_9941ec28_L.png изображение ноты
- <http://2.bp.blogspot.com/-Dv1JEQA1W50/T-WXX09GvBI/AAAAAAAAANE/w0cFB5KPAxs/s1600/notyiv.gif> изображение звукоряд
- http://www.xn--b1aesdbrr2d4cr.xn--p1ai/NACH_SKOOL/MUZK/N314/images/muzika_p1.jpg изображение нотный стан



СПИСОК ИСПОЛЬЗОВАННЫХ ИНТЕРНЕГ ИСТОЧНИКОВ

- <http://s019.radikal.ru/i603/1301/f6/3af639c2fa94.jpg> изображение нотный стан
- <http://allforchildren.ru/rebus/rebus7/7-004.gif> изображение ребусы
- <http://www.moldovenii.md/resources/files/images/notemuzica/DogaVals1.gif> ноты вальса «Мой нежный ласковый зверь»
- <http://www.maam.ru/upload/blogs/2a5b2a8db8d02323b5fb2153ea41ff6c.jpg.jpg> изображение ребуса - ВАЛЯ
- <http://allforchildren.ru/rebus/rebus7/7-007.gif> изображение ребуса - дорога
- <http://vasilisa.com.ua/images/stories/rebusi/rebus1.jpg> изображение ребуса - фамилия
- http://www.umniza.de/WebRoot/Store22/Shops/62303963/52E2/34FB/1095/36AB/FD28/C0A8/2BB9/CA31/Rebusy_uchim_notki_1.jpg

