

Презентация педагогического проекта: «Мамочка моя.»

Воспитатели:

Захарова Татьяна Павловна, Борзова Ольга

Валентиновна,

средняя группа «Полянка»

МДОУ «Детский сад №17»

Ленинского района г. Саратова

2014год

Модель 3-х вопросов

Что мы знаем?	Что мы хотим узнать?	Как мы это узнаем?
<p>-Мама работает, где сумки и туфли продают. (Ульяна Д.5 лет)</p> <p>-Она ходит в магазин, покупает мне вкусное. (Амина М.4 года)</p> <p>-Мама хорошая, она работает на работе. (Саша С.5 лет)</p> <p>-Мама любит пылесосить, делать порядок. (Соня Л .5 лет)</p> <p>-Моя мама очень вкусно готовит. (Андрей Ф.5 лет)</p>	<p>-Всё хочу узнать. (Никита П.5 лет)</p> <p>-Где она работает. (Вова Ч. 4,5 года)</p> <p>-Что она делает дома, когда я ухожу в садик. (Яна А. 5 лет)</p> <p>-Что она делает на работе. (Серёжа П.5 лет)</p> <p>Как она делает пироги? (Ульяна Т. 5 лет)</p>	<p>-У бабушки спросить. (Полина П. 5 лет)</p> <p>-Из телевизора. (Женя М. 4 года)</p> <p>-Мама расскажет. (Варя П. 5 лет)</p> <p>-В компьютере посмотреть. (Рома А. 5 лет)</p> <p>-В книжке прочитать. (Даша Б. 5 лет)</p>

Возникновение проблемы:

Между детьми возник спор: чья мама лучше, красивее, добрее. Провели беседу с детьми. Из беседы с детьми выяснили, что у детей недостаточно знаний о профессиях своих мам, их интересах и увлечениях. Решили вместе с детьми создать и реализовать проект "**Мамочка моя**".

Цель проекта:

- Воспитывать любовь и уважение к самому близкому человеку на Земле – маме.

Задачи:

1. Обогащать знания детей о роли мамы в их жизни.
2. Формировать у детей доброе, заботливое отношение к маме.
3. Развивать познавательную активность.
4. Создать условия для социально-нравственного развития детей в процессе воспитания заботливого отношения к самому близкому человеку - маме.
5. Воспитывать чувство любви и привязанности к родному человеку - маме.

Предполагаемый результат

- Обогащение знаний детей о роли мамы в их жизни.
- Осознание детьми доброго, заботливого отношения к маме.
- Развитие творческих способностей детей в продуктивной деятельности.
- Развитие у детей познавательной активности, коммуникативных навыков.
- Создание условий для социально-нравственного развития детей в процессе воспитания любви и взаимопонимания с самым близким человеком - мамой.

Участники проекта

- Дети средней группы «Полянка».
- Воспитатели средней группы «Полянка».
- Родители средней группы «Полянка».
- Музыкальный руководитель.



Всю работу над проектом мы разделили на следующие этапы:

1. Подготовительный.

- ✓ Знакомство родителей с проектом.
- ✓ Пополнение развивающей среды, подбор материалов, игрушек, атрибутов для игр, иллюстрированный материал, художественную литературу.

2. Практическая деятельность по решению проблемы (взаимодействие с семьями, совместная деятельность с

□ **Беседы** (детьми, НОД)

□ Чтение художественной литературы

□ Заучивание стихотворений

□ Непосредственно-образовательная деятельность

□ Совместная и самостоятельная художественно-продуктивная деятельность

□ Музыкальный праздник «Мама – солнышко моё»

БЕСЕДЫ



- "Моя мамочка, какая она".
- "Разговор о маме".
- "Как я маме помогаю".
- "Мамин выходной".
- "Мамина профессия".
- "Что моя мама любит и умеет делать (хобби)".

ЧТЕНИЕ ХУДОЖЕСТВЕННОЙ ЛИТЕРАТУРЫ

- А.Барто "Русалочка".
- А.Барто "Мама поёт".
- В.Берестов "Праздник мам".
- Г.Демькина "Мама".
- Б.Емельянов "Мамины руки".
- С.Михайлов "А что у вас".
- Э.Мошковская "Я маму мою обидел".
- Н.Саконская "Моя мама".

Заучивание стихотворений



- В.Руссу "Моя мама".
- Г.Виеру "Рядом с мамой я усну".
- Е.Благинина "Посидеть в тишине".
- Н.Грозовский "Мамин труд я берегу» и др.

НЕПОСРЕДСТВЕННО-ОБРАЗОВАТЕЛЬНАЯ ДЕЯТЕЛЬНОСТЬ

1. Образовательная область "Коммуникация", "Познание".

Тема: *"Мамы разные нужны..."*.

Программное содержание:

Уточнить и расширить знания детей о профессии мамы.

Активизировать пассивный и активный словарь детей.

Воспитывать доброжелательное, бережное, заботливое отношение к своей маме.

2. Образовательная область "Коммуникация".

Тема: *"Моя любимая мама"*.

Программное содержание:

Развивать диалогическую речь детей.

Побуждать детей к монологу.

Учить чётко отвечать на вопросы.

Составлять описательный рассказ о маме, её профессии по фотографии с использованием схемы..

Активизировать в речи детей прилагательные и глаголы.

Воспитывать любовь, гордость по отношению к матери.

3. Образовательная область "Художественное творчество".

Тема: «Цветы для любимой мамочки».

Программное содержание:

Учить рисовать цветы, передавая их строение.

Учить соблюдать последовательность при рисовании.

Побуждать детей передавать своё отношение, свои чувства к близкому человеку - матери.

- Игровые педагогические ситуации, ситуативные разговоры с детьми «Ласковые слова»,
- « Какой подарок для мамы лучше».
- Слушание музыки и исполнение песен о маме, разучивание танцев для мам.
- Сюжетно-ролевые игры «Дочки – матери», « Семья», « Мой дом».

Пословицы:

- При солнышке тепло, при матери добро.
- Нет такого дружка, как родная матушка.
- Птица рада весне, а младенец – матери.
- Материнская ласка конца не знает.
- Материнский гнев что весенний снег: и много его выпадает, да скоро растает.

Книжный уголок:

- Книги для чтения, рассматривания и обсуждения:
- • Артюхова «Трудный вечер»
- • Барто А. «Разлука»
- • Барто А. «Мама поёт»
- • Берестов В. «Праздник мам»
- • Благинина Е. «Мамин день»
- • Демыкина Г. «Мама»
- • Емельянов Б. «Мамины руки»
- • Кубилин К. «Мама»
- • Михалков С. «А что у вас? »
- • Мошковская Э. «Я маму мою обидел... »
- • Раджаб У. «Мамочка»
- • Саконская Н. «Разговор о маме»
- • Успенский Э. «Если был бы я девчонкой»
- • Цыферов Г. «Как стать большим»

СОВМЕСТНАЯ И САМОСТОЯТЕЛЬНАЯ ХУДОЖЕСТВЕННО-ПРОДУКТИВНАЯ ДЕЯТЕЛЬНОСТЬ.

Лепка

"Вкусное угощение для мамы".

Рисование

«Цветы для милой мамочки»,
«Наши ладошки»

Аппликация

"Салфетка для мамы»,
«Поздравительная открытка»

Коллективная работа детей

"Букет для самых милых".


Оформление альбома:

"Моя мама лучшая на свете".

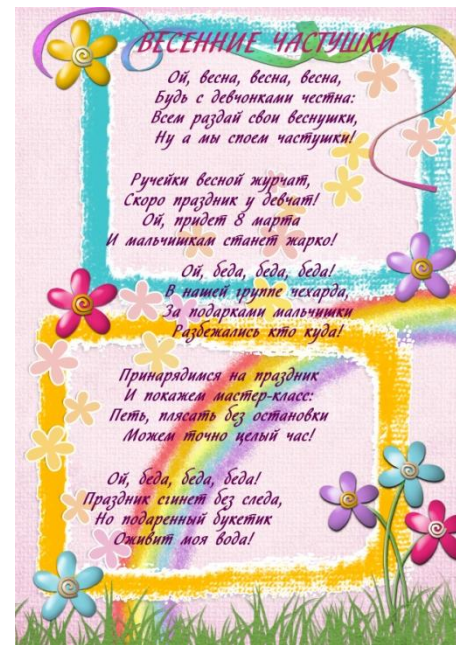
Оформление

поздравительной
стенгазеты к празднику
мам.


(Участие в раскрашивании элементов газеты)







Тематическая ширма «Мамин праздник».




Работа с родителями





Встреча с мамой Андрея Филиппова (Еленой Николаевной) "Мамины умелые ручки".



Сформулируйте поздравительную газету для мам

мам



Оформление альбома «Моя мама лучшая на свете»





3. Заключительный этап.

1. Презентация
проекта.

2. Праздник ко дню 8го
марта

« Мама – солнышко моё »