

Играем пальчиками- развиваем речь.

- Педагогический проект по развитию мелкой моторики в первой младшей группе

Все о проекте

«Истоки способностей и дарований детей на кончиках их пальцев...»

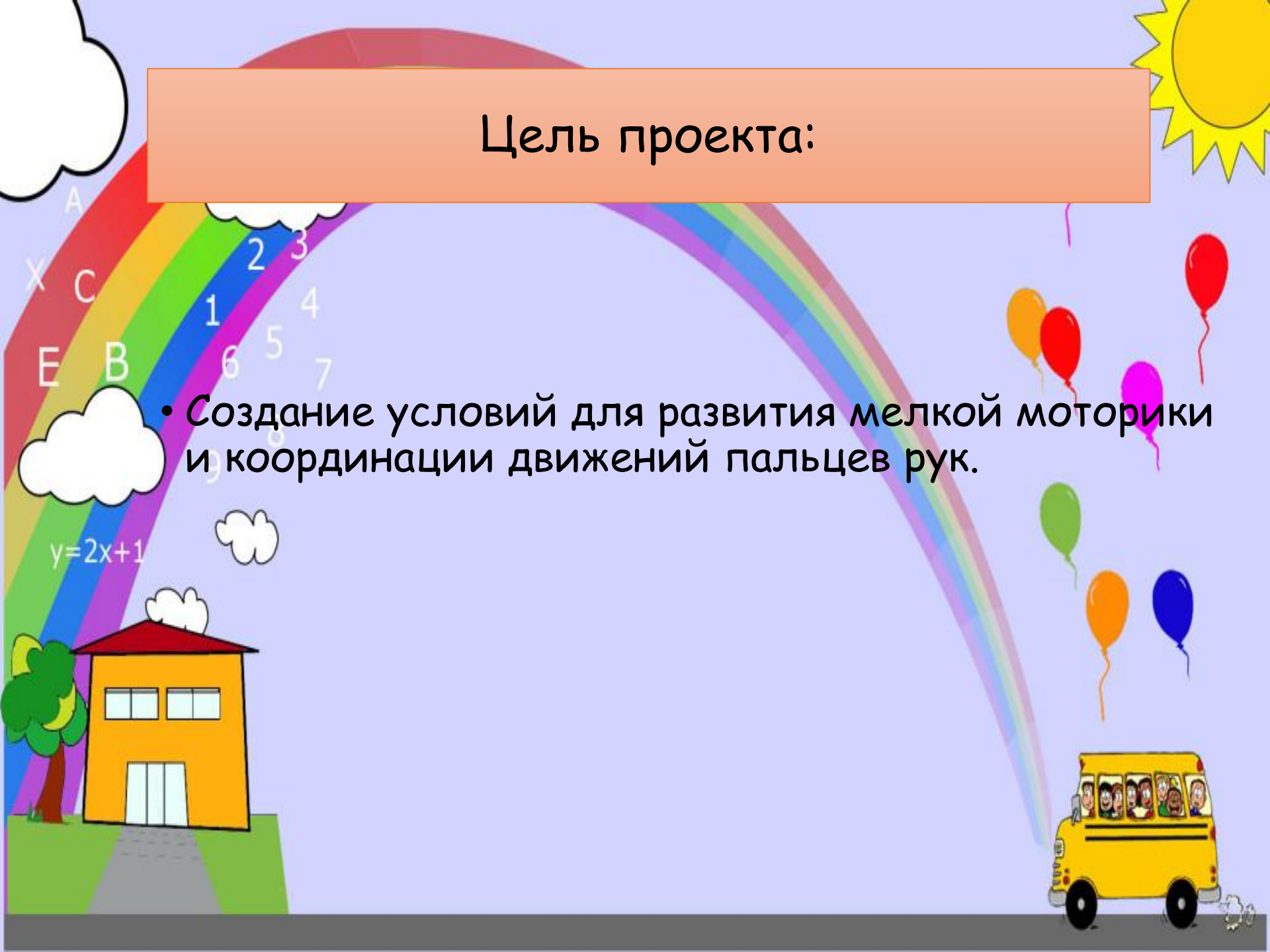
В.А.Сухомлинский

Задачи проекта:

- Развивать мелкую моторику пальцев рук у детей через использование разнообразных форм, методов и приемов;
- Совершенствовать предметно-развивающую среду для развития мелкой моторики;
- Развивать коммуникативные навыки.

Цель проекта:

- Создание условий для развития мелкой моторики и координации движений пальцев рук.



Использование мелкой моторики в различных видах деятельности:

- Продуктивная деятельность.
- Индивидуальная работа.
- Самостоятельная деятельность.
- Прогулка.
- Утренняя гимнастика.
- Самообслуживание.
- Работа с родителями.



Мелкую моторику рук развивают:

- Пальчиковая гимнастика с использованием стихов и народных сказок;
- Массаж с растиранием пальчиков;
- Народные игры с ладошками;
- Игры с природным материалом;
- Игры с различными предметами;
- Игры с песком и водой;
- Дидактические игры;
- Занятия продуктивной деятельностью (рисование, лепка)

Пальчиковые игры со словами:



- Этот пальчик-дедушка,
- Этот пальчик-бабушка,
- Этот пальчик-папочка,
- Этот пальчик-мамочка,
- Этот пальчик- Я.
- Вот и вся моя СЕМЬЯ.



Пальчиковые упражнения в сочетании с самомассажем кистей и пальцев рук:



$$y=2x+1$$

Разноцветные бусы:



A
X C
E B
1 2 3
4 5
6 7
8 9
 $y=2x+1$

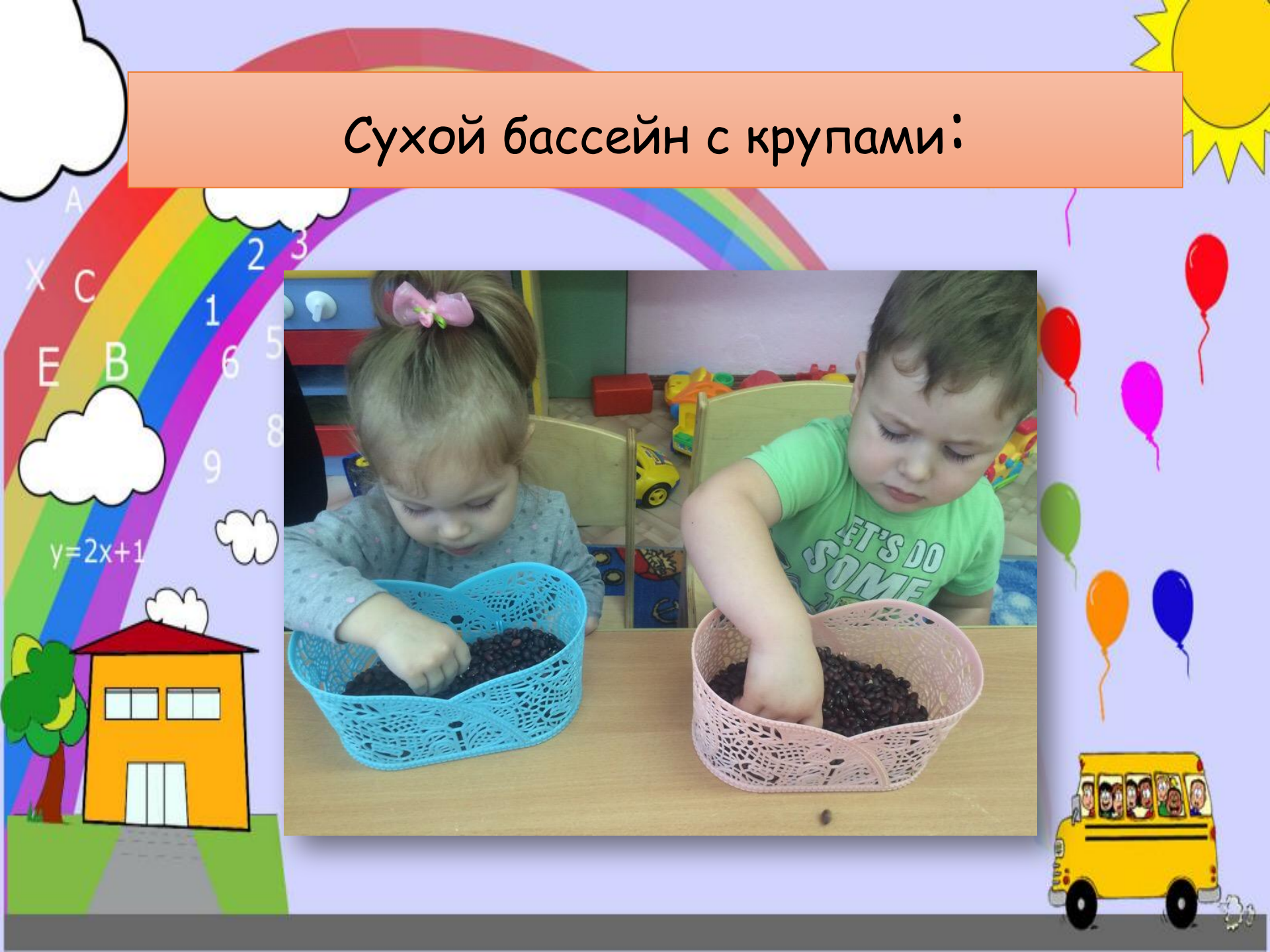
Игры с прищепками:



Игры-шнуровки:



Сухой бассейн с крупами:



Волшебные ленточки:



Игры с предметами:



A

X C

E B

$$y=2x+1$$



Игры с предметами:




Пазлы:



Рисование:



Пластилинография:



Спасибо за внимание!

