



Как ухаживать за комнатными растениями



Учитель МОУ СОШ №57
Дашина Н.В.

Откуда родом комнатные растения?



Для чего люди их выращивают?

бегония



папоротник
(нефролепис)

хлорофитум



кактус



монстера



восковой плющ
(хойя)



сингонию



диффенбахия



фиалка





драцена



герань
(пеларгония)

Растения не только украшают жилище человека, но и очищают воздух в помещении.





Конкурс знатоков комнатных растений

Какое растение похоже на ёжика?



Какое растение в народе называют «щучий хвост»?

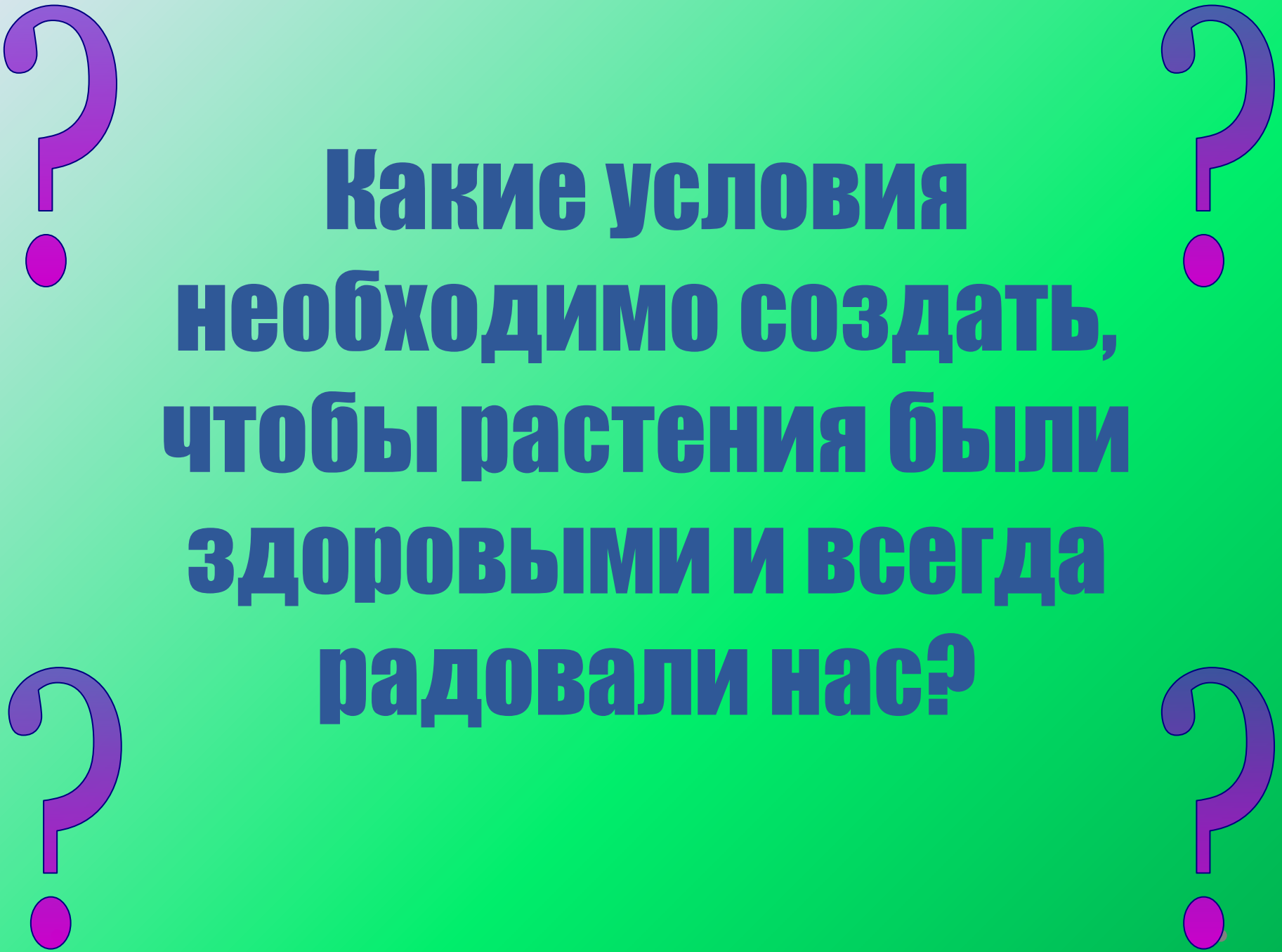


Какое растение может цвести круглый год?



Какое растение похоже на папоротник?



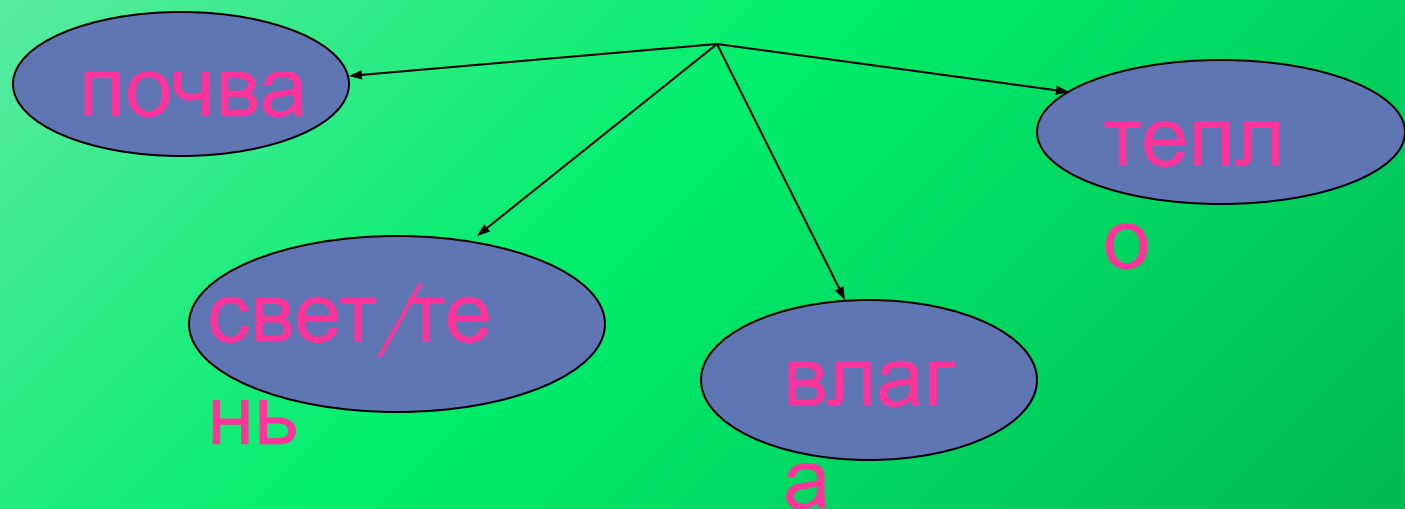


**Какие условия
необходимо создать,
чтобы растения были
здоровыми и всегда
радовали нас?**

Комнатным растениям необходимы:

*Любовь к
растениям*

*Учет
происхождения*



Средства ухода за растениями





Правила ухода за растениями



1. Учитывайте отношение растения к свету
2. Поливайте водой комнатной температуры
3. Рыхлите только на поверхности и по краю горшка
4. Листья очищайте от пыли губкой или кисточкой
5. Удаляйте засохшие листья и цветы

Полив и опрыскивание растений



Рыхление почвы



Удаление пыли



Срезание сухих листьев



Запомните:



❖ ПОЛИВ

Основные
правила

❖ опрыскивание



ухода за
комнатным
растением
ми.

❖ подкормка



❖ удаление пыли с листьев,
обрезка





Я должен над цветами наклониться
Не для того, чтоб рвать или срезать,
А чтоб увидеть добрые их лица
И доброе лицо им показать

Другом войди в природу,
Сердцем её пойми.
Всем живым полюбуйся
И в памяти сохрани.





Успехов вам, ребята!

Спасибо за урок

