

Урок № 3



Вверху. Внизу.
Слева. Справа.

УСТНЫЙ СЧЁТ



Кто стоит перед дядей Стёпой? Перед Незнайкой?
За Красной Шапочкой? ...





Сосчитай кроликов.

6 ●




4


**Было 3 котёнка. К ним пришёл ещё 1.
Сколько стало котят?**



Найди лишний предмет.



Найди отличия
на картинках.



НОВЫЙ МАТЕРИАЛ



Вверху. Внизу. Слева. Справа.


Что лежит справа от ластика?
Что лежит слева от кисти?



Ответ на задание на странице 6.



РАБОТА ПО УЧЕБНИКУ



Стр. 6 - 7


Вверху. Внизу. Лева. Справа

- ▶ Будем учиться определять, кто где находится.







Расскажи, как мальчику дойти до школы.
А как дойти до кинотеатра?
Сколько цветков слева от мальчика, сколько
справа?




РАБОТА В ТЕТРАДИ



Стр. 4

Вверху. Внизу. Слева. Справа




Раскрась вагончики так, чтобы красный вагончик был между синим и жёлтым, а зелёный — слева от жёлтого.

Флажок, который выше всех, раскрась красным цветом, ниже всех — жёлтым, а флажок между красным и жёлтым — голубым.

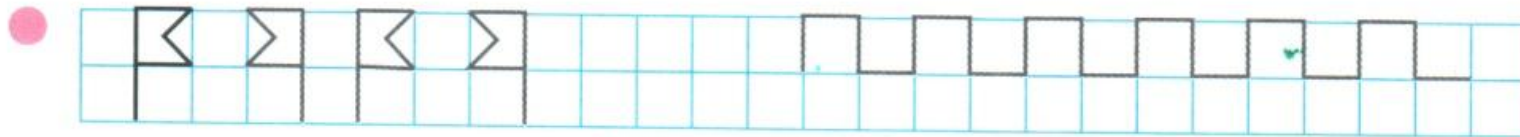
- Кроликов, которые смотрят направо, оставь белыми, а налево — раскрась чёрным цветом.






Дорисуй морковки, чтобы у всех кроликов их стало поровну.

- Подчеркни, что меняется: цвет, размер или форма. Дорисуй два мяча по этому правилу.





Ответ к заданию в тетради на стр. 4



конец



Картинки с
сайта:http://www.razvitierobenka.com/2010/04/blog-post_17.html

