The background of the slide is a close-up, blurred image of fire. The flames are in various stages of combustion, with bright yellow and orange at the base, transitioning to deep red and dark brown at the top. The overall effect is a sense of intense heat and danger.

ПРАВИЛА ПРОТИПОЖЕЖНОЇ БЕЗПЕКИ

**Основи здоров'я
4 КЛАС**

An illustration of two firefighters in full protective gear. One firefighter is kneeling on the left, and another is standing on the right, holding a red fire hose. In the background, there is a fire burning near a doorway. A sign on the wall reads "ПРИ ПОЖАРЕ ЗВОНИТЬ 101".

МЕТА: навчити дітей

правильно діяти під час

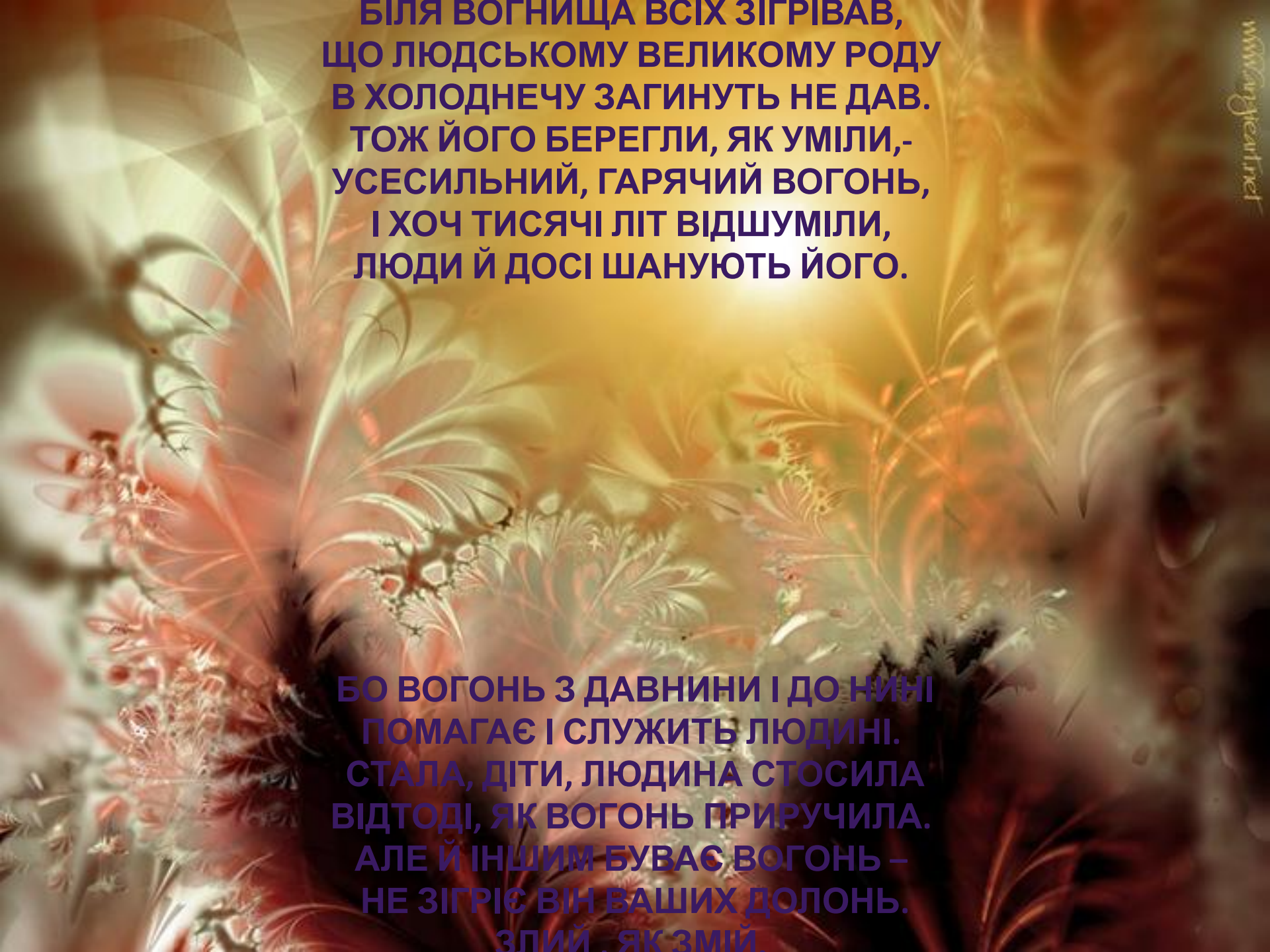
пожежі; виховувати почуття

відповідальності під час

використання електроприладів

та інших пожежо небезпечних

побутових предметів.



БІЛЯ ВОГНИЩАВСІХ ЗІГРІВАВ,
ЩО ЛЮДСЬКОМУ ВЕЛИКОМУ РОДУ
В ХОЛОДНЕЧУ ЗАГИНУТЬ НЕ ДАВ.
ТОЖ ЙОГО БЕРЕГЛИ, ЯК УМІЛИ,-
УСЕСИЛЬНИЙ, ГАРЯЧИЙ ВОГОНЬ,
І ХОЧ ТИСЯЧІ ЛІТ ВІДШУМІЛИ,
ЛЮДИ Й ДОСІ ШАНУЮТЬ ЙОГО.

БО ВОГОНЬ З ДАВНИНИ І ДО НИНІ
ПОМАГАЄ І СЛУЖИТЬ ЛЮДИНІ.
СТАЛА, ДІТИ, ЛЮДИНА СТОСИЛА
ВІДТОДІ, ЯК ВОГОНЬ ПРИРУЧИЛА.
АЛЕ Й ІНШИМ БУВАЄ ВОГОНЬ –
НЕ ЗІГРІЄ ВІН ВАШИХ ДОЛОНЬ.
ЗПИЙ . ЯК ЗМІЙ



СПИЧКИ

ПЕТАРДЫ

ПРОП
БУТ



Пожежа - це стихійне лихо, під час якого вогонь виходить з-під контролю людей і призводить до великої матеріальної шкоди, а часто й до загибелі людей.

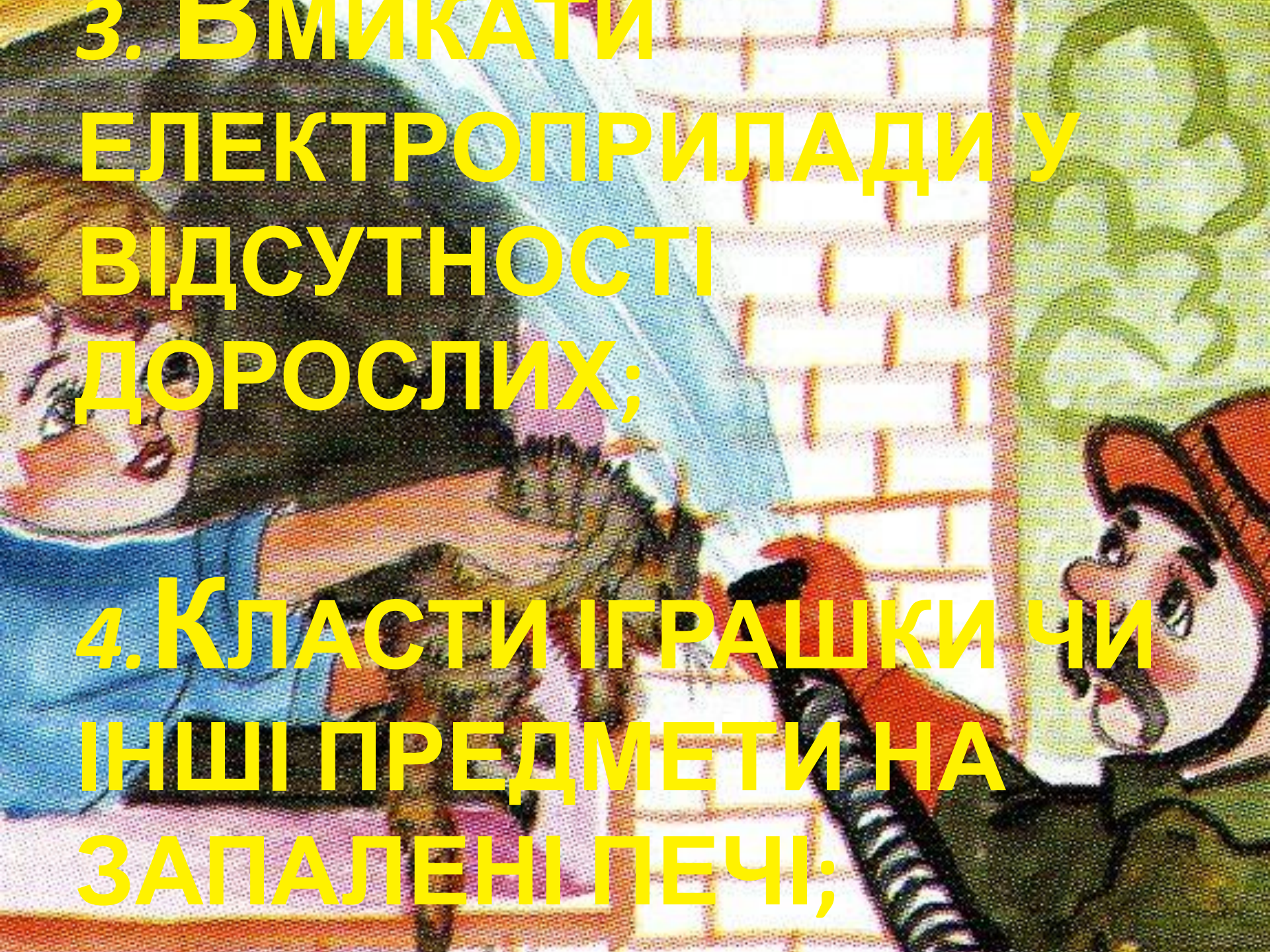
ПОЖЕЖА САМА ПО СОБІ НЕ ВИНИКАЄ.

Причин виникнення пожежі може бути багато.



**КАТЕГОРИЧНО
ЗАБОРОНЯЄТЬСЯ:**

- 1. ГРАТИСЯ СІРНИКАМИ;**
- 2. ПУСТОЩІ З ВОГНЕМ;**

An illustration with a halftone texture. On the left, a woman with blonde hair, wearing a blue top, holds a small brown dog. On the right, a firefighter in a green uniform and red helmet holds a red fire hose. The background shows a window with a grid pattern and green foliage outside.

**3. ВМИКАТИ
ЕЛЕКТРОПРИЛАДИ У
ВІДСУТНОСТІ
ДОРΟΣЛИХ;**

**4. КЛАСТИ ІГРАШКИ ЧИ
ІНШІ ПРЕДМЕТИ НА
ЗАПАЛЕНІ ПЕЧІ;**

5. ЗАПАЛЮВАТИ ПАПІР,
СТРУЖКУ, ЛЕГКОЗАЙМИСТІ
РІДИНИ, ПЕРЕНОСИТИ
ВОГОНЬ ЧИ ГРАТИСЯ З
НИМ;

6. ЗАЛИШАТИ КНИЖКИ,
ОДЯГ БІЛЯ УВІМКНЕНИХ
ОБІГРІВАЧІВ, СУШИТИ РЕЧІ
НАД ГАЗОВОЮ ПЛИТОЮ;

A colorful illustration of a boy and a girl in a forest. The boy is wearing a yellow shirt and blue pants, and the girl is wearing a red shirt and blue pants. They are standing near a large fire that is burning brightly. The background shows green trees and a bright sun. The text is overlaid on the illustration.

**7. ПАЛИТИ БАГАТТЯ У САРАЯХ,
ПІДВАЛАХ, НА ГОРИЩАХ;**

**8. ВМИКАТИ БАГАТО
ЕЛЕКТРОПРИЛАДІВ
ОДНОЧАСНО- ЕКТРОМЕРЕЖА
МОЖЕ ЗГОРІТИ;**

**9. НА ДАЧІ АБО В СЕЛІ НЕ
ВІДКРИВАЙ ГРУБКУ- ВІД
МАЛЕНЬКОЇ ВУГЛИНКИ, ЩО
ВИПАДЕ З НЕЇ, МОЖЕ СТАТИСЯ
ПОЖЕЖА.**

«Коли гра
доводить
добр

Владисл

Басов, 7 ро

ЗНЗ М

м. Мелітопо

Запорізь

обла

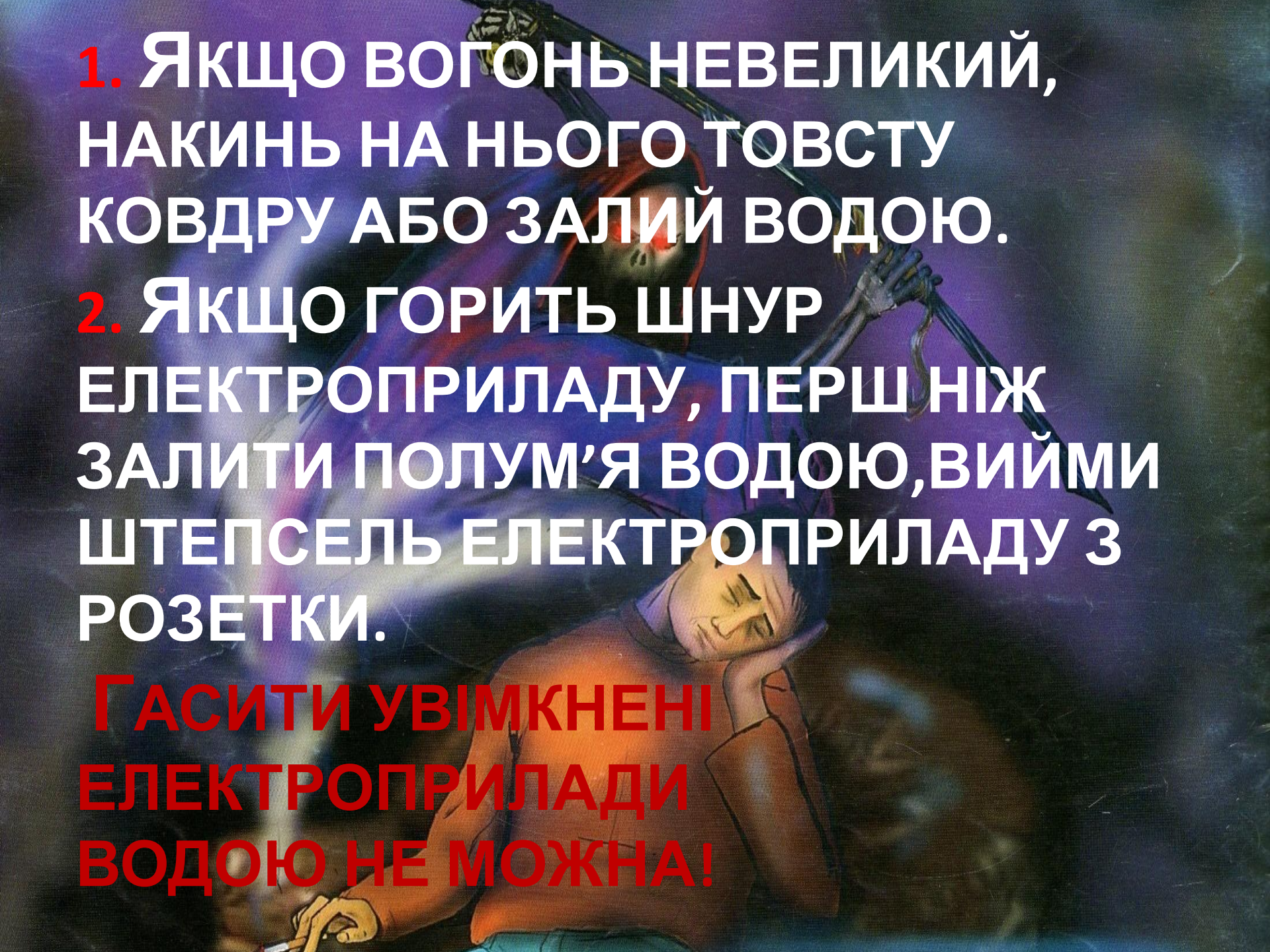
ДІДУСЕВА ЛІЧИЛКА

Не вмикай на кухні газ – РАЗ,
Не клади в запіч дрова –
ДВА,
Не розводь в бору "костри" –
ТРИ,
Не лишай вогонь в квартирі –
ЧОТИРИ,
Не лягай при свічці спати –
П'ЯТЬ,
Іскра впала на підлогу –
погасить – ШІСТЬ,
Зачинить вікно, коли гуркоче
грим – СІМ,
У грозу під деревом не стійте
в лісі – ВІСІМ,
Сірником не забавляйтеся
знічев'я – ДЕВ'ЯТЬ,
Пам'ятайте все, про що в
лічилиці йдеться – ДЕСЯТЬ.



**ЯКЩО
ВИНИКЛА
ПОЖЕЖА, А
ДОРΟΣЛИХ
НЕМАЄ ВДОМА**

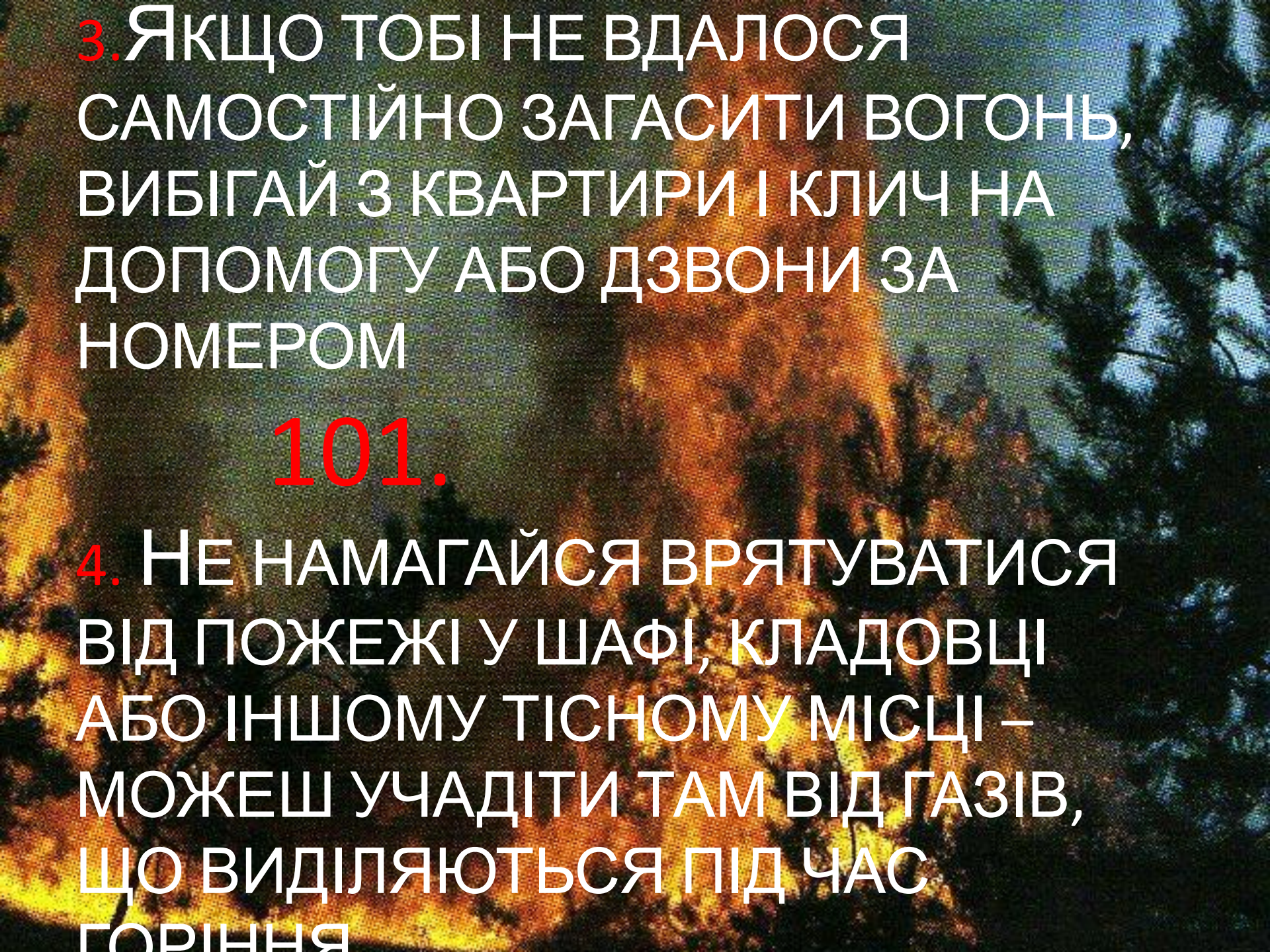


The background features a dark, atmospheric illustration. In the upper half, a Grim Reaper with a black hood and glowing red eyes holds a scythe. In the lower half, a man in a brown jacket is shown from the chest up, holding a lit cigarette in his right hand and resting his head on his left hand. The overall mood is somber and cautionary.

**1. ЯКЩО ВОГОНЬ НЕВЕЛИКИЙ,
НАКИНЬ НА НЬОГО ТОВСТУ
КОВДРУ АБО ЗАЛИЙ ВОДОЮ.**

**2. ЯКЩО ГОРИТЬ ШНУР
ЕЛЕКТРОПРИЛАДУ, ПЕРШ НІЖ
ЗАЛИТИ ПОЛУМ'Я ВОДОЮ, ВИЙМИ
ШТЕПСЕЛЬ ЕЛЕКТРОПРИЛАДУ З
РОЗЕТКИ.**

**ГАСИТИ УВІМКНЕНІ
ЕЛЕКТРОПРИЛАДИ
ВОДОЮ НЕ МОЖНА!**



3. ЯКЩО ТОБІ НЕ ВДАЛОСЯ
САМОСТІЙНО ЗАГАСИТИ ВОГОНЬ,
ВИБІГАЙ З КВАРТИРИ І КЛИЧ НА
ДОПОМОГУ АБО ДЗВОНИ ЗА
НОМЕРОМ

101.

4. НЕ НАМАГАЙСЯ ВРЯТУВАТИСЯ
ВІД ПОЖЕЖІ У ШАФІ, КЛАДОВЦІ
АБО ІНШОМУ ТІСНОМУ МІСЦІ –
МОЖЕШ УЧАДІТИ ТАМ ВІД ГАЗІВ,
ЩО ВИДІЛЯЮТЬСЯ ПІД ЧАС
ГОРІННЯ

5. НЕ МОЖНА ВІДКРИВАТИ ВІКНО,
ДОКИ ВОГОНЬ У КІМНАТІ НЕ ЗГАС –
СВІЖЕ ПОВІТРЯ ПІДЖИВИТЬ ЙОГО І
ПОЛУМ'Я СПАЛАХНЕ З НОВОЮ
СИЛОЮ.

6. ДОКИ ЧЕКАЄШ НА ПОЖЕЖНИКІВ,
НЕ ПАНІКУЙ, ШУКАЙ ВИХІД ІЗ
КІМНАТИ АЛЕ НЕ НАМАГАЙСЯ
ВИСТРИБНУТИ У ВІКНО.



A photograph showing several firefighters in full protective gear, including helmets and jackets with reflective stripes, working at a construction site. They are gathered around a large concrete structure, possibly a wall or foundation, which appears to be under investigation or repair. One firefighter in the background has a jacket with the text "МРР ЧЕРКАСИ" (MRR Cherkasy) visible. The scene is outdoors with some construction equipment and materials visible.

8. ДОВІРСЯ ПОЖЕЖНИМ,
ВИКОНАЙ УСЕ, ЩО ВОНИ
НАКАЖУТЬ ТОБІ.

9. ЯКЩО ТИ ЗНАЄШ, ЩО
ХТОСЬ НЕ МОЖЕ ВИЙТИ З
БУДИНКУ, ЯКИЙ ГОРИТЬ,
ПОВІДОМ ПРО ЦЕ
ДОРΟΣЛИХ АБО
ПОЖЕЖНИХ.

ТЕЛЕФОНУВАТИ ДО ПОЖЕЖНОЇ ЧАСТИНИ

1. НАБЕРИ НОМЕР **101**

2. ЧІТКО НАЗИВАЙ СВОЄ
ПРІЗВИЩЕ.

3. ЧІТКО НАЗВИ АДРЕСУ.

4. ПОВІДОМ ШКИДКО І
КОНКРЕТНО
ЩО ГОРИТЬ.

«ПОЖЕЖНИЙ ПІЗНАЙКО»

- ВИБЕРИ ПРАВИЛЬНУ ВІДПОВІДЬ.

1. Повернувшись додому, Ви відчули запах газу. Ваші дії?

а) Ввімкну світло й зателефоную на номер **104**.


б) Повідомлю сусідам і від них зателефоную в службу газового господарства.

в) Перекрию подачу газу, повідчиняю вікна. Якщо запах не зникне, зателефоную від сусідів у службу газового господарства.

**2. Під час приготування їжі
зайнявся жир на сковороді. Ва-
ші дії?**



а) Вимкну газ, накрию сковороду кришкою.



б) Накину на сковороду цупку тканину.



в) Заллю сковороду водою.




3. Згасло полум'я на газовій плиті. Ваші дії?

а) Спробую знову підпалити газ.

б) Перекрию подачу газу, відтак знову спробую підпалити його.

в) Перекрию подачу газу, провітрю приміщення, через якийсь час знову спробую підпалити газ.


4. Зайнявся телевізор. Ваші дії?




а) Заллю телевизор водою.



б) Негайно знеструмлю телевізор, а потім розпочну гасити полум'я.



в) Накину на телевизор вологу тканину.



5. На людині спалахнув одяг. Ваші дії?

а) Заллю полум'я водою.

б) Накрию людину тканиною або ковдрою.

в) Повалю людину на землю й буду перекочувати її з боку на бік, доки зіб'ю полум'я.

**6. Перебуваючи вдома,
Ви відчули запах електро-
проводки, яка загорілася.
Ваші дії?**

а) Розпочну гасіння з допо-
могою води.

б) Знеструмлю квартиру.

в) Спробую краще роздиви-
тися місце, де загорілася елек-
тропроводка.



ЗАПАМ'ЯТАЙ!

**ПОЖЕЖУ НАБАГАТО
ЛЕГШЕ УНИКНУТИ,
НІЖ ЇЇ ЗАГАСИТИ.**