

МКДОУ Детский сад «Берёзка»
п.Харанжино



ПРОЕКТ «ЁЛОЧКА - ЗЕЛЕНАЯ ИГОЛОЧКА»

Участники:
дети-родители.
Воспитатель старшей
группы «Солнечные
зайчики»
Степанова Анна
Сергеевна



И. Токмакова.

**Мне елку купили! Мне елку
купили!**

**В лесу на опушке ее не рубили.
А сделали елку на добром заводе
Хорошие дяди, веселые тети.
Скорей приходите, скорей
поглядите**

**На елку из тонких серебряных
нитей:**

**Вся в хвое мохнатой,
Блестящей и пышной,
Задень - и она зазвенит еле
слышно.**

**А елка лесная осталась живая,
Стоит на опушке, макушкой
кивая.**

**Кому? Никому! Просто ветру,
метели,
Такой же красивой неспиленной
ели!**



Актуальность:

Новый год - самый радостный, красивый, сказочный праздник. Обязательным атрибутом этого праздника является ёлка. Её появления ждут и взрослые, и дети. Как приятно потрогать иголки, почувствовать аромат хвои. Как прекрасен вид самой наряженной елки. И часто забывается тот факт, что ежегодно после праздника в лесах сокращается количество таких красавиц. Поэтому важно воспитать у наших детей понимание того, что для празднования Нового года не обязательно рубить елки.





Цель:

Формировать представления детей о хвойных деревьях, ответственное отношение к природным богатствам родного края; привлечь родителей к более тесному сотрудничеству в проектной деятельности.




СОДЕРЖАНИЕ ПРОЕКТА

- 1 ЭТАП –
ПОДГОТОВИТЕЛЬНЫЙ
- 2 ЭТАП – ОСНОВНОЙ
- 3 ЭТАП – ЗАКЛЮЧИТЕЛЬНЫЙ

ПОДГОТОВИТЕЛЬНЫЙ ЭТАП:







СОТРУДНИЧЕСТВО С РОДИТЕЛЯМИ

- 1. Призыв к участию в экологической акции «Зелёная ёлочка – живая иголочка.**
- 2. Размещение буклетов «Сохраним лесную красавицу»**
- 3. Папка – передвижка «Берегите ели!»**
- 4. Индивидуальные консультации с родителями о проведении акции, из какого материала можно изготовить ёлку к выставке.**

СОВМЕСТНАЯ ДЕЯТЕЛЬНОСТЬ ДЕТЕЙ И РОДИТЕЛЕЙ

- 1. Плакаты «Берегите ёлочки!»**
- 2. Выставка «Такие разные ёлочки»
(Выполнение из разных материалов)**

НАШИ РУКИ НЕ ЗНАЮТ

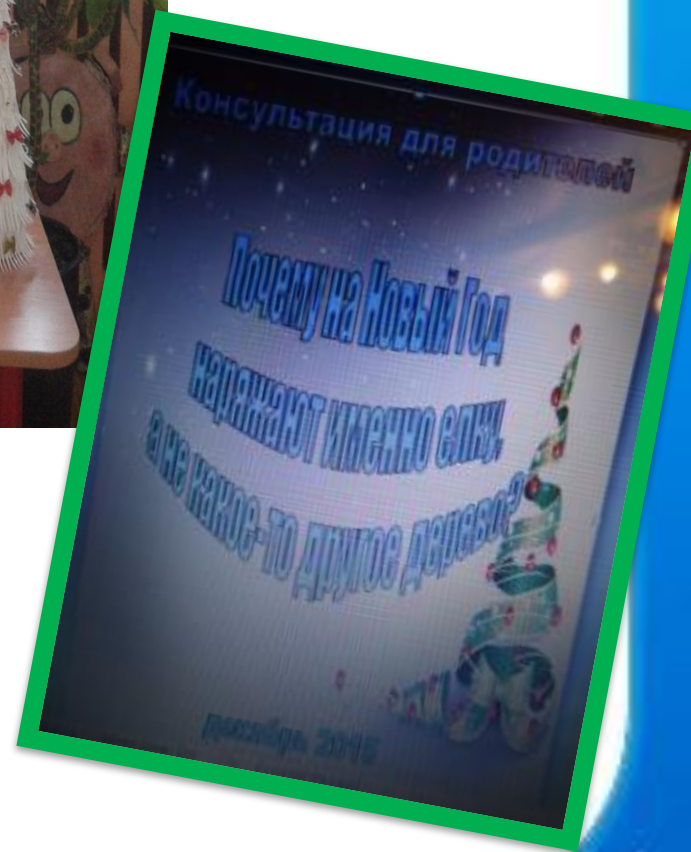
СЛУЖИМ







КОНСУЛЬТАЦИИ



ЕЛОЧКИ НАШЕГО СЕЛА




УКРАШАЕМ ЕЛОЧКУ



РИСУЕМ ДОМА ДЕТСКО РОДИТЕЛЬСКИЕ РАБОТЫ



ОСНОВНОЙ ЭТАП











Вырастим мы ёлочку,
из семечка елового.



ДИДАКТИЧЕСКИЕ ИГРЫ





РЕЗУЛЬТАТЫ

- Повышение уровня экологической культуры.
- Развитие у детей устойчивого интереса к представителям растительного мира – хвойным деревьям.
- Активное включение родителей в педагогический процесс группы.



