

## **МБОУ Академический лицей им.Г.А.Псахье г.Томск**

- Презентация к уроку математики 2 класс,  
Перспективная Начальная Школа, тема: «Способ сложения столбиком»
- Составитель: Евланова Оксана Владимировна, учитель начальных классов

Прежде, чем работать сесть,  
Посмотрели, всё ли есть?  
- Ну-ка, проверь дружок,  
Ты готов начать урок?  
Всё ль на месте, всё ль в порядке?  
Ручка, книжки и тетрадка?  
Все ли правильно сидят?  
Все ль внимательно глядят?  
Каждый хочет получать  
На уроке только «пять».



$$3 \times 8 = 24 + 46 = 70$$

$$8 \times 7 = 56 + 34 = 90$$

$$7 \times 6 = 42 + 38 = 80$$

$$4 \times 3 = 12 + 48 = 60$$


$$4 \times 7 = 28 + 22 = 50$$



$$\square + \square = \square$$

$$\square\square + \square\square = \square\square$$

$$\begin{array}{r} \square\square \\ + \square\square \\ \hline \square\square \end{array}$$



**Тема урока: «Способ сложения столбиком».**

**Цель: научиться складывать двузначные и трёхзначные числа с переходом через разряд.**

## **ПЛАН ДЕЙСТВИЙ:**

- 1. Выполним сложение чисел с помощью разрядной таблицы**
- 2. Решим в столбик**
- 3. Сформулируем правило**
- 4. Тренировка**



**Пишу...**

**Складываю единицы...**

**Складываю десятки...**

**Читаю ответ**

Пишу...  
Складываю ед.  
Складываю дес...  
Читаю ответ

$$\begin{array}{r} 45 \\ + 12 \\ \hline 57 \end{array}$$

$$\begin{array}{r} 27 \\ + 42 \\ \hline 69 \end{array}$$

$$\begin{array}{r} 37 \\ + 15 \\ \hline \end{array}$$



**Пишу...**  
**Складываю**  
**един...**  
**Складываю дес...**  
**Читаю ответ**

**ПЛАН ДЕЙСТВИЙ:**  
1. Выполним сложение чисел с помощью разряд. таблицы  
2. Решим в столбик  
3. Сформулируем правило  
4. Тренировка

Разряд десятков	Разряд единиц

**Пишу...**  
**Складываю**  
**един...**  
**Складываю дес...**  
**Читаю ответ**

**ПЛАН ДЕЙСТВИЙ:**  
1. Выполним сложение чисел с помощью разряд. таблицы  
2. Решим в столбик  
3. Сформулируем правило  
4. Тренировка

Разряд десятков	Разряд единиц
3	7

Пишу...  
Складываю  
един...  
Складываю дес...  
Читаю ответ

## ПЛАН ДЕЙСТВИЙ:

1. Выполним сложение чисел с помощью разряд. таблицы
2. Решим в столбик
3. Сформулируем правило
4. Тренировка

Разряд	десятков	Разряд	единиц
	3		7
	1		5

Пишу...  
Складываю  
един...  
Складываю дес...  
Читаю ответ

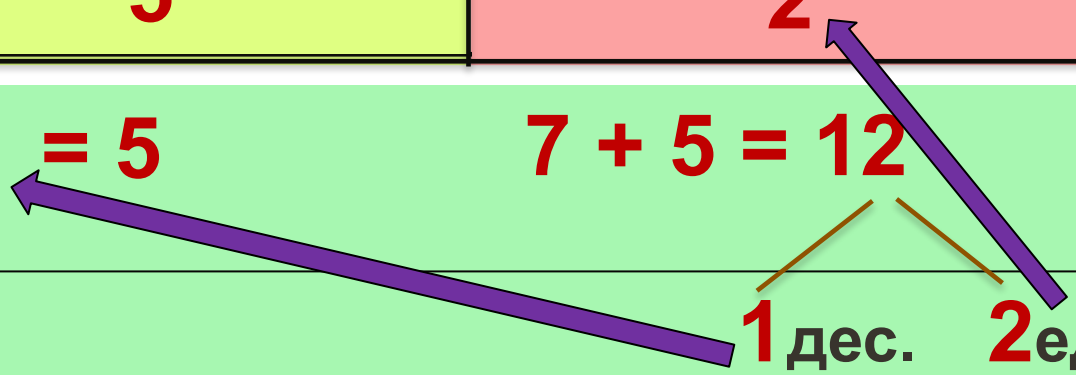
**ПЛАН ДЕЙСТВИЙ:**  
1. Выполним сложение чисел с помощью разряд. таблицы  
2. Решим в столбик  
3. Сформулируем правило  
4. Тренировка

Разряд	десятков	Разряд	единиц
	3		7
	1		5
	5		2

$$3 + 1 + 1 = 5$$

$$7 + 5 = 12$$

1 дес. 2 ед.



Пишу...  
Складываю ед.  
Складываю дес...  
Читаю ответ

## ПЛАН ДЕЙСТВИЙ:

1. Выполним сложение чисел с помощью разряд. таблицы
2. Решим в столбик
3. Сформулируем правило
4. Тренировка

$$\begin{array}{r} 1 \\ 37 \\ + 15 \\ \hline 52 \end{array}$$

Если при сложении двузначных чисел в разряде единиц получается число больше десяти, то единицы пишем под единицами, а 1 десяток отдаём в десятки

Пишу...  
Складываю ед.  
Складываю дес...  
Читаю ответ

## ПЛАН ДЕЙСТВИЙ:

1. Выполним сложение чисел с помощью разряд. таблицы
2. Решим в столбик
3. Сформулируем правило
4. Тренировка

$$\begin{array}{r} 1 \\ 37 \\ + 15 \\ \hline 52 \end{array}$$

# Физкультминутка

Эй! Попрыгали на месте.

Эх! Руками машем вместе.

Эхе — хе! Прогнули спинки,

Посмотрели на ботинки.

Эге – ге! Нагнулись ниже

Наклонились к полу ближе.

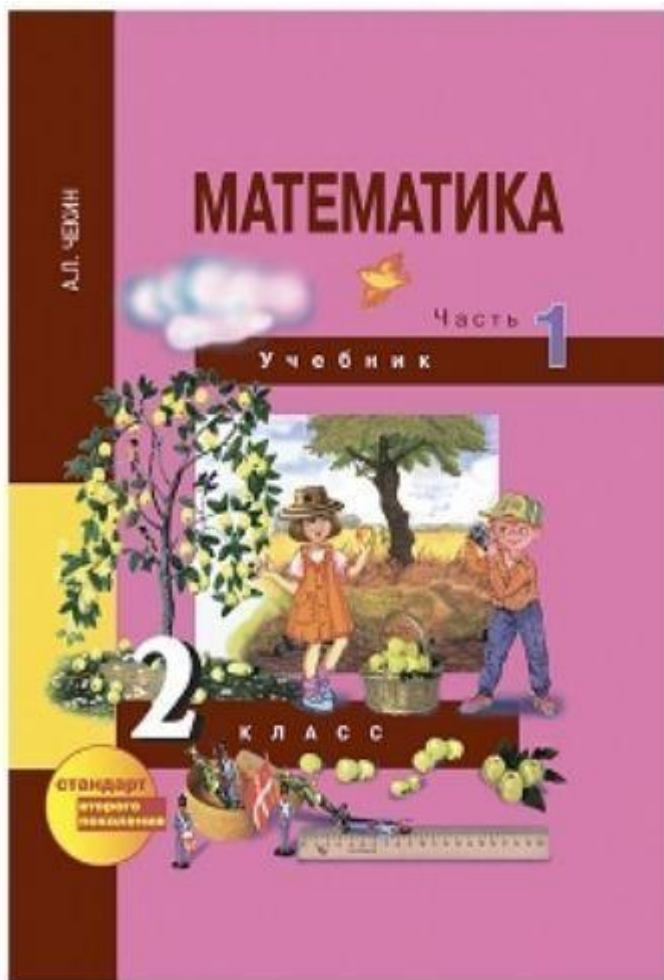
Повертись на месте ловко.

В этом нам нужна сноровка.

Что, понравилось, дружок?

Завтра будет вновь урок!





**Работа с учебником:**  
стр.39, №3,4,5,6



# Домашнее задание:



ТПО с. 19, № 2(2), 4(2).



## ПЛАН ДЕЙСТВИЙ:

1. Выполним сложение чисел с помощью разряд. таблицы
2. Решим в столбик
3. Сформулируем правило
4. Тренировка

# МОЛОДЦЫ !!!

