


Улыбнитесь НОВОМУ ДНЮ!



МАШИНА



МОРОЗ



МЕТРО



МАГАЗИН



Физкультминутка



Письмо




Здравствуй, мой подруга, Вика!
Пишет тебе твоя далёкий друг Майкл. Я часто вспоминаю наши тёплые встречи в вашем уютном доме. Твоя добрая мама угощала меня пельменями. А твоя умный папа учил меня играть в лото. Твоя милая бабушка и твоя строгий дедушка рассказывали о своей молодости. Я полюбил вашу семью за доброту. С нетерпением жду новой встречи.

Майкл

Работа в парах.



Инструкция №1





-  Прочитайте предложение.
-  Подчеркните одушевлённые имена существительные, род которых не знает Майкл.
-  Исправьте ошибки.

Письмо

Здравствуй, моя подруга, Вика!
Пишет тебе твой далёкий друг Майкл. Я часто вспоминаю наши тёплые встречи в вашем уютном доме. Твоя добрая мама угощала меня пельменями. А твой умный папа учил меня играть в лото. Твоя милая бабушка и твой строгий дедушка рассказывали о своей молодости. Я полюбил вашу семью за доброту. С нетерпением жду новой встречи.

Майкл

Инструкция №2

-  Прочитайте письмо.
-  Найдите одушевлённые имена существительные.
Подумайте, каким словом - помощником можно заменить мужчину, женщину? (как бы вы сказали, что подруга ваша? Друг ваш?)
-  Запиши опорные слова под рамкой (слова-помощники).
-  Распределите слова в два столбика - имена существительные, которые называют женщин и мужчин.

	Слова из письма	Слова-помощники	Род
женщины	подруга мама бабушка	она моя	Ж Р
мужчины	друг папа дедушка	он мой	М Р
	лото	оно моё	С Р


Темы для творческой работы:

«Мой класс»

«Медицинский кабинет»

«Зимняя погода»

«Моя кухня»



Домашнее задание:

- Написать небольшое сочинение (5-6 предложений), используя слова своей творческой работы.



Сегодня я искал, творил,
Знание новое открыл.
Научился применять,
Задания теперь легко мне выполнять.



- Машина, метро, мороз, магазин.

Итоги накопления знаний

- На счету должно быть больше 7 фишек;
- больше красных фишек – за урок оценка «11»;
- Больше зелёных фишек – за урок оценка «9».

Молодцы! Благодарю за урок!

